

## CONSTRUMIL CONSTRUTORA E TERRAPLANAGEM LTDA

### Relatório Mensal de Atividades novembro de 2021

Processo nº 0037492-27.2012.8.09.0051

20ª Vara Cível e Arbitragem - Goiânia

Juiz – Dr. Éder Jorge



## Sumário

- Glossário
- Considerações iniciais
- Cronograma Processual
- Informações contábeis e financeiras
- Cumprimento do PRJ
- Endereço eletrônico
- Atividades Administrador Judicial
- Encerramento

## Glossário

RJ - Recuperação Judicial

AJ - Administrador Judicial

PRJ - Plano De Recuperação Judicial

AGC - Assembleia Geral De Credores

Recuperanda – Construmil Construtora e Terraplanagem Ltda

Classe I - Classe Credores Trabalhistas

Classe II – Classe Credores Garantia Real

Classe III - Classe Credores Quirografários

Classe IV - Classe Credores Microempresa E Empresas De Pequeno Porte

## Considerações Iniciais

**Leonardo De Paternostro**, Administrador, Administrador Judicial nomeado nos autos da presente Recuperação Judicial, respeitosamente, para cumprimento do Art. 22, inciso II, letra “c”, da Lei 11.101/05, vem apresentar seu Relatório Mensal de Atividades.

O RMA reúne e sintetiza informações processuais, operacionais e financeiras da empresa, com o objetivo de trazer ao juízo, aos credores e aos demais interessados, um relato transparente e objetivo dos principais fatos ocorridos no período analisado.

As informações apresentadas no RMA são baseadas em documentos contábeis, financeiros e operacionais apresentados pela Recuperanda, **que estão sujeitos às penas do capítulo VII disposições penais Seção I – Dos crimes em especiais – Fraude a credores, art. 168 a 178 da LRE**, os quais não foram objeto de exame independente ou de procedimento de auditoria, de forma que o AJ entende que as informações prestadas nos relatórios estejam completas e espelhem a realidade financeira.

Os demais pontos constantes no RMA buscam retratar os fatos e informações coletadas pelo AJ em visita às instalações sede da empresa, contato dos credores e do acompanhamento da movimentação processual.

## Cronograma Processual

2/2/2012- Ajuizamento da ação

28/2/2012 - Data do r. despacho que deferiu o processamento da Recuperação Judicial

15/3/2012- Publicação do Edital comunicando o deferimento do processamento da Recuperação Judicial e a 1ª relação de credores elaborada pela recuperanda (DJE nº 1024, Seção II, pág. 739-741).

1/5/2012 - Plano de Recuperação Judicial de Construmil Construtora e Terraplanagem Ltda

22/5/2012 - Publicação do Segundo Edital o qual contém a segunda relação de credores atestada pelo Administrador Judicial, bem como a informação sobre a apresentação do Plano de Recuperação Judicial da recuperanda (DJE nº 1067, Seção II, pág. 703-704).

18/2/2013 - Publicação do Edital de convocação para a Assembleia Geral de Credores

14/3/2013 - 1ª Convocação da Assembleia Geral de Credores

22/3/2013 - 2ª Convocação da Assembleia Geral de Credores

4/6/2013 - Homologação do Plano de Recuperação Judicial

19/9/2017 - Trânsito em julgado da decisão de Homologação do Plano de Recuperação Judicial

4/7/2013: Publicação do Edital contendo o Quadro Geral de Credores (DJE nº 1336, Seção II, pág. 762-763).

8/10/2020: 2º Aditivo ao Plano de Recuperação Judicial

## Informações contábeis e financeiras

A empresa recuperanda apresentou os demonstrativos contábeis e extratos bancários referentes ao exercício de 2020, e até setembro do exercício de 2021. Com as informações contidas nestes documentos foram analisados alguns indicadores que avaliam a saúde financeira da empresa.

Os documentos apresentados por CONSTRUMIL CONSTRUTORA E TERRAPLANAGEM LTDA estão disponíveis em drive e podem ser acessados pelo link abaixo.

Estão disponíveis documentos desde o exercício de 2015 até o fechamento de setembro de 2021.

[CLIQUE AQUI PARA ACESSAR OS DOCUMENTOS.](#)

## Balanço Patrimonial

A composição patrimonial é a representação do patrimônio da empresa em valores. Os grupos da composição patrimonial formam o balanço patrimonial da empresa, sempre expressando uma situação de equilíbrio entre suas partes, ativo e passivo. Na análise contábil e financeira entende-se como patrimônio todo o conjunto de bens e direitos da organização, estes representados pelo ativo, e as obrigações e o patrimônio líquido da entidade, estes últimos representados pelo passivo.

Para a exame dos meses de 2020 e 2021 foi realizada Análise Horizontal. A finalidade é demonstrar a evolução entre os valores das contas patrimoniais. Neste exame, o mês de janeiro é utilizado como referencial para a análise de evolução dos demais meses.



**Análise 2020:**

CONSTRUMIL CONSTRUTORA E TERRAPLANAGEM LTDA EM RECUPERAÇÃO JUDICIAL												
COMPOSIÇÃO PATRIMONIAL	jan/20	AH	fev/20		mar/20		abr/20		mai/20		jun/20	
<b>ATIVO TOTAL</b>	<b>113.098.277,74</b>		<b>113.149.786,99</b>	0,05%	<b>113.119.615,25</b>	0,02%	<b>113.142.704,03</b>	0,04%	<b>113.126.740,02</b>	0,03%	<b>113.100.761,12</b>	0,00%
ATIVO CIRCULANTE	6.048.000,20	100%	6.099.509,45	0,85%	6.069.337,71	0,35%	6.090.155,51	0,70%	6.074.191,50	0,43%	6.046.576,23	-0,02%
DISPONÍVEL	737.044,91	100%	5.554.336,01	653,60%	5.524.064,27	649,49%	5.669.943,84	669,28%	5.653.979,83	667,11%	5.708.770,66	674,55%
CREDITO	7.714.358,43	100%	2.948.276,58	-61,78%	2.948.276,58	-61,78%	2.823.214,81	-63,40%	2.823.214,81	-63,40%	2.740.808,71	-64,47%
ESTOQUE	-	100%	-	0,00%	-	0,00%	-	0,00%	-	0,00%	-	0,00%
OUTROS CREDITOS	596.596,86	100%	596.896,86	0,05%	596.996,86	0,07%	596.996,86	0,07%	596.996,86	0,07%	596.996,86	0,07%
PECLD	- 3.000.000,00		- 3.000.000,00		- 3.000.000,00		- 3.000.000,00		- 3.000.000,00		- 3.000.000,00	
ATIVO NÃO CIRCULANTE	107.050.277,54	100%	107.050.277,54	0,00%	107.050.277,54	0,00%	107.052.548,52	0,00%	107.052.548,52	0,00%	107.054.184,89	0,00%
ATIVO REALIZAVEL A LP	1.129.813,09	100%	1.129.813,09	0,00%	1.129.813,09	0,00%	1.129.813,09	0,00%	1.129.813,09	0,00%	1.129.813,09	0,00%
INVESTIMENTO	38.982.775,30	100%	38.982.775,30	0,00%	38.982.775,30	0,00%	38.985.046,28	0,01%	38.985.046,28	0,01%	38.986.682,65	0,01%
IMOBILIZADO	62.717.689,15	100%	62.717.689,15	0,00%	62.717.689,15	0,00%	62.717.689,15	0,00%	62.717.689,15	0,00%	62.717.689,15	0,00%
INTANGÍVEIS	4.220.000,00	100%	4.220.000,00	0,00%	4.220.000,00	0,00%	4.220.000,00	0,00%	4.220.000,00	0,00%	4.220.000,00	0,00%
<b>PASSIVO TOTAL</b>	<b>113.098.277,74</b>	100%	<b>113.149.786,99</b>	0,05%	<b>113.119.615,25</b>	0,02%	<b>113.142.704,03</b>	0,04%	<b>113.126.740,02</b>	0,03%	<b>113.100.761,12</b>	0,00%
PASSIVO CIRCULANTE	23.593.900,03	100%	23.591.821,74	-0,01%	23.742.620,36	0,63%	24.642.773,05	4,45%	24.730.304,99	4,82%	24.792.603,07	5,08%
PASSIVO NÃO CIRCULANTE	121.409.544,95	100%	121.409.544,95	0,00%	121.409.544,95	0,00%	121.409.544,95	0,00%	121.409.544,95	0,00%	121.409.544,95	0,00%
PATRIMONIO LIQUIDO	- 31.905.167,24	100%	- 31.851.579,70	-0,17%	- 32.032.550,06	0,40%	- 32.909.613,97	3,15%	- 33.013.109,92	3,47%	- 33.101.386,90	3,75%

**CONSTRUMIL CONSTRUTORA E TERRAPLANAGEM LTDA  
EM RECUPERAÇÃO JUDICIAL**

COMPOSIÇÃO PATRIMONIAL	jul/20	ago/20	set/20	out/20	nov/20	dez/20
<b>ATIVO TOTAL</b>	<b>113.142.714,58</b>	<b>113.111.579,57</b>	<b>113.095.131,42</b>	<b>111.203.652,61</b>	<b>110.882.214,98</b>	<b>167.097.357,63</b>
ATIVO CIRCULANTE	6.085.019,55	6.052.668,69	6.036.124,94	4.130.228,69	3.807.197,73	6.761.938,25
DISPONÍVEL	5.749.312,92	5.716.563,06	5.699.950,31	3.794.054,06	3.451.408,95	3.222.966,37
CREDITO	2.738.709,77	2.738.709,77	2.738.709,77	2.738.709,77	2.738.709,77	2.738.709,77
ESTOQUE	-	-	-	-	-	-
OUTROS CREDITOS	596.996,86	597.395,86	597.464,86	597.464,86	617.079,01	800.262,11
PECLD	- 3.000.000,00	- 3.000.000,00	- 3.000.000,00	- 3.000.000,00	- 3.000.000,00	-
<b>ATIVO NÃO CIRCULANTE</b>	<b>107.057.695,03</b>	<b>107.058.910,88</b>	<b>107.059.006,48</b>	<b>107.073.423,92</b>	<b>107.075.017,25</b>	<b>160.335.419,38</b>
ATIVO REALIZAVEL A LP	1.129.813,09	1.129.813,09	1.129.813,09	1.129.813,09	1.129.813,09	1.129.813,09
INVESTIMENTO	38.990.192,79	38.991.408,64	38.991.504,24	39.005.921,68	39.007.515,01	92.267.917,14
IMOBILIZADO	62.717.689,15	62.717.689,15	62.717.689,15	62.717.689,15	62.717.689,15	62.717.689,15
INTANGÍVEIS	4.220.000,00	4.220.000,00	4.220.000,00	4.220.000,00	4.220.000,00	4.220.000,00
<b>PASSIVO TOTAL</b>	<b>113.142.714,58</b>	<b>113.111.579,57</b>	<b>113.095.131,42</b>	<b>111.203.652,61</b>	<b>110.882.214,98</b>	<b>167.097.357,63</b>
PASSIVO CIRCULANTE	24.854.637,22	25.098.793,58	25.472.347,32	24.775.231,15	24.555.610,91	24.559.364,78
PASSIVO NÃO CIRCULANTE	121.409.544,95	121.409.544,95	121.409.544,95	121.041.134,98	121.041.134,98	219.874.223,87
PATRIMONIO LIQUIDO	- 33.121.467,59	- 33.396.758,96	- 33.786.760,85	- 34.612.713,52	- 34.714.530,91	- 77.336.231,02

- Por meio da Análise Horizontal observa-se que o Ativo Total apresentou estabilidade na maioria dos meses, tendo oscilado apenas no último trimestre. Essa variação ocorreu diretamente no Ativo Circulante, especificamente nas contas “Disponível” e “Créditos”.

Houve levantamento de alvará no valor de R\$ 2.006.200,87 na data de 6/10/2020 na cooperativa Sicoob agência 3299-9 conta 17.242-1, alvará proveniente de serviço prestado ao DNIT, o que impactou positivamente nos resultados.

- No ativo não circulante, o saldo de maior representatividade se encontra no Imobilizado, que conta com máquinas e veículos totalizando o volumoso saldo de R\$ 62.717.689,15.

1.2.3	34158	IMOBILIZADO TECNICO	62.717.689,15	0,00	0,00	0,00	62.717.689,15
1.2.3.01	34159	VALOR CORRIGIDO	74.935.638,74	0,00	0,00	0,00	74.935.638,74
1.2.3.01.0001	34160	TERRENOS	1.138.239,27	0,00	0,00	0,00	1.138.239,27
1.2.3.01.0002	34161	CONSTRUÇÕES CONCLUÍDAS	1.302.397,73	0,00	0,00	0,00	1.302.397,73
1.2.3.01.0003	34162	CONSTRUÇÕES EM ANDAMEN	79.899,17	0,00	0,00	0,00	79.899,17
1.2.3.01.0004	34163	DIREITOS E USO TELEFON	17.094,46	0,00	0,00	0,00	17.094,46
1.2.3.01.0005	34164	VEICULOS	23.389.493,37	0,00	0,00	0,00	23.389.493,37
1.2.3.01.0006	34165	MOVEIS E UTENSILIOS	610.214,04	0,00	0,00	0,00	610.214,04
1.2.3.01.0007	34166	MAQUINAS E EQUIPAMENTO	41.957.648,00	0,00	0,00	0,00	41.957.648,00
1.2.3.01.0008	34167	FERRAMENTAS	163.351,57	0,00	0,00	0,00	163.351,57
1.2.3.01.0009	34168	ACESSORIOS E EQUIPAMEN	4.796.242,06	0,00	0,00	0,00	4.796.242,06
1.2.3.01.0011	34170	EQUIPAMENTOS DE TELECO	243.344,30	0,00	0,00	0,00	243.344,30
1.2.3.01.0012	34171	PROCESSAMENTO DE DADOS	107.881,69	0,00	0,00	0,00	107.881,69
1.2.3.01.0013	34172	EQUIPAMENTOS DE INFORM	797.957,87	0,00	0,00	0,00	797.957,87
1.2.3.01.0014	34173	EQUIPAMENTOS DE LABORA	203.664,78	0,00	0,00	0,00	203.664,78
1.2.3.01.0018	34177	BALSA	3.000,00	0,00	0,00	0,00	3.000,00
1.2.3.01.0019	34178	EQUIPAMENTOS DE SEGURA	5.975,00	0,00	0,00	0,00	5.975,00
1.2.3.01.0021	34180	BOMBA DE COMBUSTIVEL /	2.980,00	0,00	0,00	0,00	2.980,00
1.2.3.01.0022	34181	ELETROELETRONICOS	94.222,37	0,00	0,00	0,00	94.222,37
1.2.3.01.0023	34182	EQUIPAMENTOS DE TOPOGR	4.649,00	0,00	0,00	0,00	4.649,00
1.2.3.01.0024	34183	ELETTRODOMESTICOS	849,00	0,00	0,00	0,00	849,00
1.2.3.01.0026	34226	EQUIPAMENTO/MATERIAL D	16.535,06	0,00	0,00	0,00	16.535,06

- O Passivo manteve constância nos resultados, à exceção de dezembro/2020, que foi decorrente de ajustes das obrigações tributárias que estavam em desacordo com os demonstrativos contábeis.

### Análise 2021:

CONSTRUMIL CONSTRUTORA E TERRAPLANAGEM LTDA EM RECUPERAÇÃO JUDICIAL												
COMPOSIÇÃO PATRIMONIAL	jan/21	AH	fev/21		mar/21		abr/21		mai/21		jun/21	
<b>ATIVO TOTAL</b>	<b>167.078.420,17</b>		<b>167.151.628,80</b>	0,04%	<b>167.115.892,28</b>	0,02%	<b>167.113.360,38</b>	0,02%	<b>167.115.830,63</b>	0,02%	<b>167.112.324,47</b>	0,02%
ATIVO CIRCULANTE	6.743.000,79	100%	6.814.836,24	1,07%	6.776.591,72	0,50%	6.772.805,82	0,44%	6.773.566,07	0,45%	6.770.059,91	0,40%
DISPONÍVEL	2.460.998,02	100%	2.525.833,47	2,63%	2.488.136,78	1,10%	2.484.350,88	0,95%	2.484.686,00	0,96%	2.481.179,84	0,82%
CREDITO	2.738.709,77	100%	2.738.709,77	0,00%	2.738.709,77	0,00%	2.738.709,77	0,00%	2.738.709,77	0,00%	2.738.709,77	0,00%
ESTOQUE	736.030,89	100%	736.030,89	0,00%	736.030,89	0,00%	736.030,89	0,00%	736.030,89	0,00%	736.030,89	0,00%
OUTROS CREDITOS	801.386,98	100%	808.386,98	0,87%	807.839,15	0,81%	807.839,15	0,81%	808.264,28	0,86%	808.264,28	0,86%
CUSTOS DIFERIDOS	5.875,13	100%	5.875,13	0,00%	5.875,13	0,00%	5.875,13	0,00%	5.875,13	0,00%	5.875,13	0,00%
ATIVO NÃO CIRCULANTE	160.335.419,38	100%	160.336.792,56	0,00%	160.339.300,56	0,00%	160.340.554,56	0,00%	160.342.264,56	0,00%	160.342.264,56	0,00%
ATIVO REALIZAVEL A LP	82.907.888,42	100%	82.907.888,42	0,00%	82.907.888,42	0,00%	82.907.888,42	0,00%	82.907.888,42	0,00%	82.907.888,42	0,00%
INVESTIMENTO	10.489.841,81	100%	10.491.214,99	0,01%	10.493.722,99	0,04%	10.494.976,99	0,05%	10.496.686,99	0,07%	10.496.686,99	0,07%
IMOBILIZADO	62.717.689,15	100%	62.717.689,15	0,00%	62.717.689,15	0,00%	62.717.689,15	0,00%	62.717.689,15	0,00%	62.717.689,15	0,00%
INTANGÍVEIS	4.220.000,00	100%	4.220.000,00	0,00%	4.220.000,00	0,00%	4.220.000,00	0,00%	4.220.000,00	0,00%	4.220.000,00	0,00%
<b>PASSIVO TOTAL</b>	<b>167.158.579,38</b>	100%	<b>167.171.079,60</b>	0,01%	<b>167.602.524,93</b>	0,27%	<b>167.702.942,05</b>	0,33%	<b>167.737.793,53</b>	0,35%	<b>167.708.394,38</b>	0,33%
PASSIVO CIRCULANTE	24.620.586,53	100%	24.633.086,75	0,05%	25.087.583,09	1,90%	25.188.000,21	2,30%	25.222.851,69	2,45%	25.193.452,54	2,33%
PASSIVO NÃO CIRCULANTE	227.027.190,29	100%	227.027.190,29	0,00%	227.004.139,28	-0,01%	227.004.139,28	-0,01%	227.004.139,28	-0,01%	227.004.139,28	-0,01%
PATRIMONIO LIQUIDO	- 84.489.197,44	100%	- 84.489.197,44	0,00%	- 84.489.197,44	0,00%	- 84.489.197,44	0,00%	- 84.489.197,44	0,00%	- 84.489.197,44	0,00%

<b>CONSTRUMIL CONSTRUTORA E TERRAPLANAGEM LTDA EM RECUPERAÇÃO JUDICIAL</b>						
<b>COMPOSIÇÃO PATRIMONIAL</b>	<b>jul/21</b>		<b>ago/21</b>		<b>set/21</b>	
<b>ATIVO TOTAL</b>	<b>167.100.973,29</b>	<b>0,01%</b>	<b>167.118.375,45</b>	<b>0,02%</b>	<b>167.150.483,15</b>	<b>0,04%</b>
ATIVO CIRCULANTE	6.757.554,73	0,22%	6.773.502,89	0,45%	6.803.202,59	0,89%
DISPONÍVEL	2.468.674,66	0,31%	2.484.622,82	0,96%	2.514.243,52	2,16%
CREDITO	2.738.709,77	0,00%	2.738.709,77	0,00%	2.738.709,77	0,00%
ESTOQUE	736.030,89	0,00%	736.030,89	0,00%	736.030,89	0,00%
OUTROS CREDITOS	808.264,28	0,00%	808.264,28	0,00%	808.264,28	0,00%
CUSTOS DIFERIDOS	5.875,13	0,00%	5.875,13	0,00%	5.954,13	0,00%
ATIVO NÃO CIRCULANTE	160.343.418,56	0,00%	160.344.872,56	0,01%	160.347.280,56	0,01%
ATIVO REALIZAVEL A LP	82.907.888,42	0,00%	82.907.888,42	0,00%	82.907.888,42	0,00%
INVESTIMENTO	10.497.840,99	0,08%	10.499.294,99	0,09%	10.501.702,99	0,11%
IMOBILIZADO	62.717.689,15	0,00%	62.717.689,15	0,00%	62.717.689,15	0,00%
INTANGIVEIS	4.220.000,00	0,00%	4.220.000,00	0,00%	4.220.000,00	0,00%
<b>PASSIVO TOTAL</b>	<b>167.699.401,28</b>	<b>0,32%</b>	<b>167.763.407,81</b>	<b>0,36%</b>	<b>167.763.834,56</b>	<b>0,36%</b>
PASSIVO CIRCULANTE	25.184.459,44	2,29%	25.248.465,97	2,55%	25.248.892,72	2,55%
PASSIVO NÃO CIRCULANTE	227.004.139,28	-0,01%	227.004.139,28	-0,01%	227.004.139,28	-0,01%
PATRIMONIO LIQUIDO	- 84.489.197,44	0,00%	- 84.489.197,44	0,00%	- 84.489.197,44	0,00%



- É importante frisar o saldo da conta disponível, visto que a recuperanda está aguardando autorização deste juízo para contrato SCP, que se trata habitualmente da união de pessoas jurídicas que têm um interesse de lucro em comum, mas sem as formalidades de constituição que estão sujeitas às demais sociedades. Normalmente são constituídas por um prazo limitado, com o objetivo de explorar um determinado projeto, e no presente caso não afetará nenhum bem patrimonial da recuperanda.

1.1.1.1	87	DISPONIVEL	2.486.935,48	11.199,41	37.136,87-	25.937,46-	2.460.998,02
1.1.1.01	91	CAIXA	20.330,69	11.063,87	36.736,63-	25.672,76-	5.342,07-
1.1.1.01.0001	104	CAIXA ROTATIVO	20.330,69	11.063,87	36.736,63-	25.672,76-	5.342,07-
1.1.1.02	119	BANCOS C/MOVIMENTO	522,94	0,00	400,24-	400,24-	122,70
1.1.1.02.0034	38579	BCO SICCOB AG.3299 C/C	522,94	0,00	400,24-	400,24-	122,70
1.1.1.07	38007	CONTAS CAIXA CONTROLE	2.466.081,85	135,54	0,00	135,54	2.466.217,39
1.1.1.07.0010	038082	CX CONTROLE SCP CONSTR	2.466.081,85	0,00	0,00	0,00	2.466.081,85
1.1.1.07.0011	16	CONTA JUDICIAL RJ	0,00	135,54	0,00	135,54	135,54

- Outro saldo que merece destaque é o de investimento. O valor corresponde a R\$ 10.489.841,81, proveniente de "PCH AGEL", conforme demonstrado:

1.2.2	34139	INVESTIMENTOS	10.489.698,41	143,40	0,00	143,40	10.489.841,81
1.2.2.01	34140	PARTICIPAÇÕES EM OUTRAS E	10.489.698,41	143,40	0,00	143,40	10.489.841,81
1.2.2.01.0001	34141	TELEGOIAS TELECOMUNICAÇ	885,80	0,00	0,00	0,00	885,80
1.2.2.01.0002	34142	TITULOS PUBLICOS	17.500,00	0,00	0,00	0,00	17.500,00
1.2.2.01.0010	38581	PCH AGEL	10.418.542,64	143,40	0,00	143,40	10.418.686,04
1.2.2.01.0011	38582	SICCOB QUOTAS	42.169,97	0,00	0,00	0,00	42.169,97
1.2.2.01.0012	010012	AÇÕES ZPE FERNANDOPOLI	10.600,00	0,00	0,00	0,00	10.600,00



## Demonstração Resultado Do Exercício - DRE

A DRE tem por objetivo demonstrar se houve lucro ou prejuízo no exercício social da empresa, esse relatório confronta os dados das receitas e das despesas do negócio, mostrando o resultado líquido do seu desempenho e detalhando a real situação operacional de um negócio.

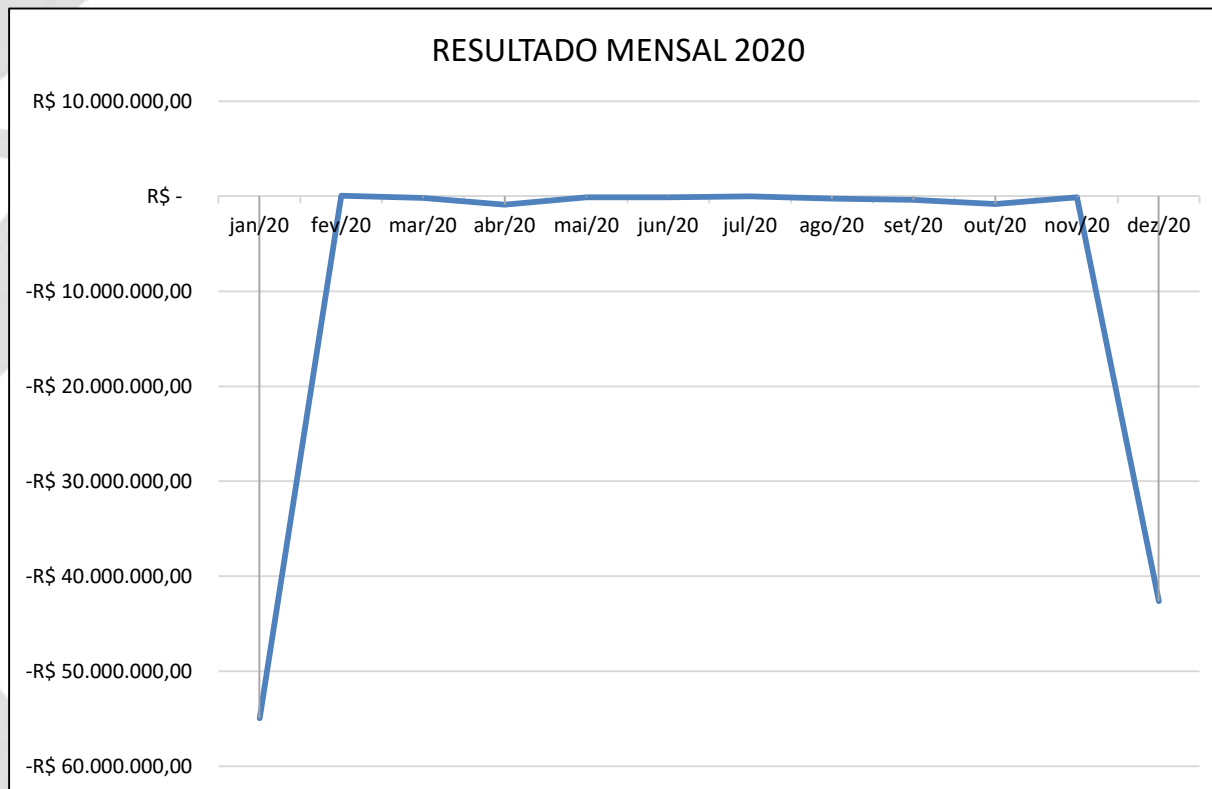
### **Análise 2020:**

Em todos os meses é possível observar prejuízo nos resultados, à exceção do mês de fevereiro, visto que as receitas superaram as despesas operacionais, que neste mês custeou apenas a despesa com Pró-labore.

Nas despesas operacionais destacam-se as despesas administrativas, que alcançaram o valor de R\$ 845.401,77 em abril, tendo o faturamento alcançado R\$ 97.351,00.

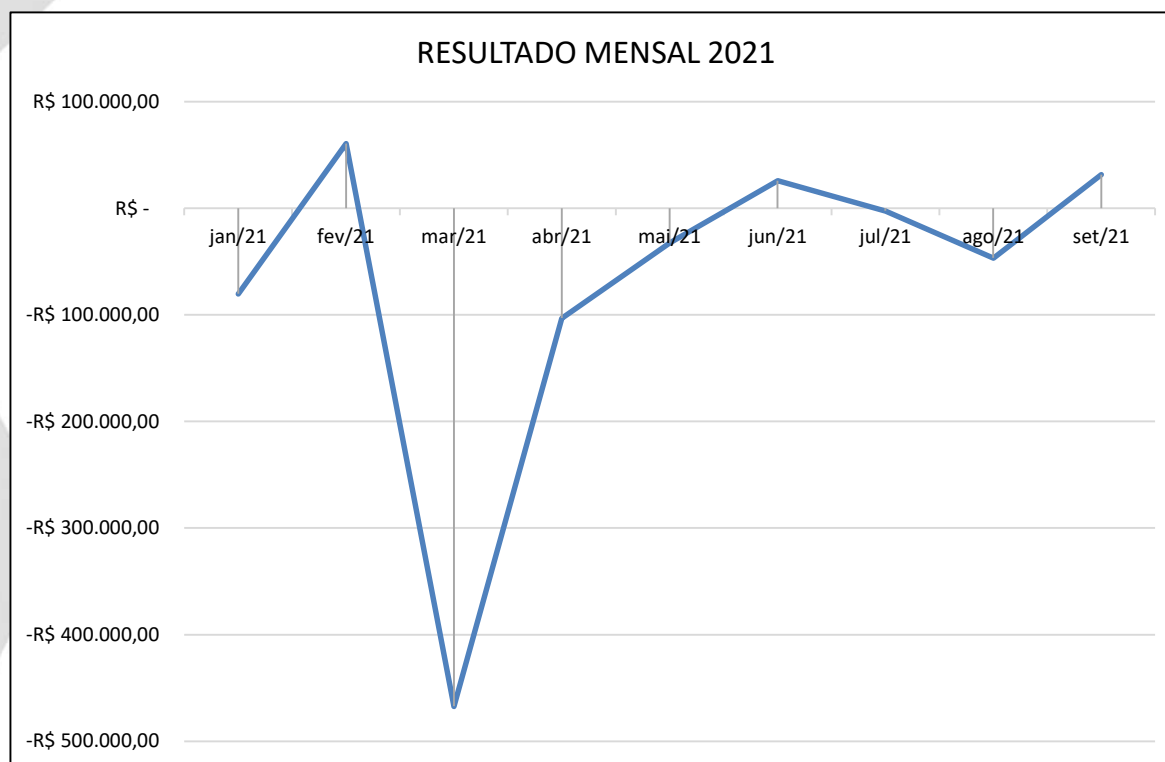
CONSTRUMIL CONSTRUTORA E TERRAPLANAGEM LTDA												
EM RECUPERAÇÃO JUDICIAL												
DRE	jan/20	fev/20	mar/20	abr/20	mai/20	jun/20	jul/20	ago/20	set/20	out/20	nov/20	dez/20
<b>RECEITA OPERACIONAL BRUTA</b>	R\$ 5.000,00	R\$ 166.000,00	R\$ 170.000,00	R\$ 97.351,00	R\$ 15.000,00	R\$ 81.000,00	R\$ 110.000,00	R\$ 77.008,04	R\$ 33.020,00	R\$ 19.058,98	R\$ 14.507,36	R\$ 195.633,30
Receita de Serviços Prestados	R\$ 5.000,00	R\$ 166.000,00	R\$ 170.000,00	R\$ 97.351,00	R\$ 15.000,00	R\$ 81.000,00	R\$ 110.000,00	R\$ 77.008,04	R\$ 33.020,00	R\$ 19.058,98	R\$ 14.507,36	R\$ 195.633,30
<b>(-) DEDUÇÕES DA RECEITA BRUTA</b>	<b>-R\$ 451,00</b>	<b>-R\$ 14.690,04</b>	<b>-R\$ 15.210,91</b>	<b>-R\$ 8.889,93</b>	<b>-R\$ 1.863,65</b>	<b>-R\$ 7.392,74</b>	<b>-R\$ 10.318,95</b>	<b>-R\$ 6.960,41</b>	<b>-R\$ 5.042,12</b>	<b>-R\$ 1.739,34</b>	<b>-R\$ 5.430,66</b>	<b>-R\$ 17.311,60</b>
Deduções sobre a receita (Impostos)	R\$ 451,00	R\$ 14.690,04	R\$ 15.210,91	R\$ 8.889,93	R\$ 1.863,65	R\$ 7.392,74	R\$ 10.318,95	R\$ 6.960,41	R\$ 5.042,12	R\$ 1.739,34	R\$ 5.430,66	R\$ 17.311,60
Descontos Incondicionais	R\$ -	R\$ -	R\$ -									
<b>(=) RECEITA OPERACIONAL LÍQUIDA.</b>	<b>R\$ 4.549,00</b>	<b>R\$ 151.309,96</b>	<b>R\$ 154.789,09</b>	<b>R\$ 88.461,07</b>	<b>R\$ 13.136,35</b>	<b>R\$ 73.607,26</b>	<b>R\$ 99.681,05</b>	<b>R\$ 70.047,63</b>	<b>R\$ 27.977,88</b>	<b>R\$ 17.319,64</b>	<b>R\$ 9.076,70</b>	<b>R\$ 178.321,70</b>
<b>(-) CUSTOS OPERACIONAIS</b>	<b>-R\$ 40.570,49</b>	<b>-R\$ 40.610,26</b>	<b>-R\$ 84.719,01</b>	<b>-R\$ 70.970,47</b>	<b>-R\$ 61.077,88</b>	<b>-R\$ 107.363,52</b>	<b>-R\$ 37.294,79</b>	<b>-R\$ 127.221,34</b>	<b>-R\$ 53.251,98</b>	<b>-R\$ 105.760,31</b>	<b>-R\$ 2.808,02</b>	<b>-R\$ 82.414,70</b>
Custos Serviços e Materiais Aplicados	R\$ 40.570,49	R\$ 40.610,26	R\$ 84.719,01	R\$ 70.970,47	R\$ 61.077,88	R\$ 107.363,52	R\$ 37.294,79	R\$ 127.221,34	R\$ 53.251,98	R\$ 105.760,31	R\$ 2.808,02	R\$ 82.414,70
<b>(=) LUCRO OPERACIONAL BRUTO</b>	<b>-R\$ 36.021,49</b>	<b>R\$ 110.699,70</b>	<b>R\$ 70.070,08</b>	<b>R\$ 17.490,60</b>	<b>-R\$ 47.941,53</b>	<b>-R\$ 33.756,26</b>	<b>R\$ 62.386,26</b>	<b>-R\$ 57.173,71</b>	<b>-R\$ 25.274,10</b>	<b>-R\$ 88.440,67</b>	<b>R\$ 6.268,68</b>	<b>R\$ 95.907,00</b>
<b>(-) DESPESAS OPERACIONAIS</b>	<b>-R\$ 54.000,00</b>	<b>-R\$ 54.000,00</b>	<b>-R\$ 255.269,93</b>	<b>-R\$ 899.449,43</b>	<b>-R\$ 59.522,43</b>	<b>-R\$ 55.597,10</b>	<b>-R\$ 88.179,21</b>	<b>-R\$ 217.878,14</b>	<b>-R\$ 364.476,49</b>	<b>-R\$ 707.430,17</b>	<b>-R\$ 111.047,44</b>	<b>-R\$ 98.972.973,25</b>
Administrativas			R\$ 200.117,13	R\$ 845.401,77	R\$ 5.522,43	R\$ 1.180,12	R\$ 34.179,21	R\$ 162.497,76	R\$ 299.257,49	R\$ 599.021,86	R\$ 55.722,04	R\$ 47.500,25
Pro -Labore	R\$ 54.000,00	R\$ 54.000,00	R\$ 54.000,00	R\$ 54.000,00	R\$ 54.000,00	R\$ 54.000,00	R\$ 54.000,00	R\$ 54.000,00	R\$ 54.000,00	R\$ 108.000,00	R\$ 54.000,00	R\$ 54.000,00
Gerais			R\$ 548,64	R\$ 47,66		R\$ 416,98		R\$ 1.380,38	R\$ 4.572,64		R\$ 450,98	R\$ 95,63
Tributárias			R\$ 604,16						R\$ 6.646,36	R\$ 408,31	R\$ 874,42	R\$ 98.871.377,37
<b>(+) OUTRAS RECEITAS OPERACIONAIS</b>	<b>R\$ -</b>	<b>R\$ -</b>	<b>R\$ -</b>	<b>R\$ -</b>	<b>R\$ -</b>	<b>R\$ -</b>	<b>R\$ -</b>	<b>R\$ -</b>	<b>R\$ -</b>	<b>R\$ -</b>	<b>R\$ -</b>	<b>R\$ -</b>
Outras Receitas												
<b>(=) LUCRO/PREJUÍZO OPER. LÍQUIDO</b>	<b>-R\$ 90.021,49</b>	<b>R\$ 56.699,70</b>	<b>-R\$ 185.199,85</b>	<b>-R\$ 881.958,83</b>	<b>-R\$ 107.463,96</b>	<b>-R\$ 89.353,36</b>	<b>-R\$ 25.792,95</b>	<b>-R\$ 275.051,85</b>	<b>-R\$ 389.750,59</b>	<b>-R\$ 795.870,84</b>	<b>-R\$ 104.778,76</b>	<b>-R\$ 98.877.066,25</b>
(+) Receitas Financeiras	R\$ 213,86	R\$ 3.826,99	R\$ 5.848,50	R\$ 5.422,72	R\$ 6.545,10	R\$ 4.465,29	R\$ 9.294,22	R\$ 3.459,04	R\$ 3.104,16	R\$ 1.048,97	R\$ 48.274,93	R\$ 4.470,83
(-) Despesas Financeiras	-R\$ 193,91	-R\$ 6.939,15	-R\$ 1.619,01	-R\$ 527,80	-R\$ 2.577,09	-R\$ 3.388,91	-R\$ 3.581,96	-R\$ 3.548,56	-R\$ 3.355,46	-R\$ 31.130,80	-R\$ 45.313,56	-R\$ 7.150,16
<b>(=) LUCRO/PREJUÍZO OPER. LÍQUIDO</b>	<b>-R\$ 90.001,54</b>	<b>R\$ 53.587,54</b>	<b>-R\$ 180.970,36</b>	<b>-R\$ 877.063,91</b>	<b>-R\$ 103.495,95</b>	<b>-R\$ 88.276,98</b>	<b>-R\$ 20.080,69</b>	<b>-R\$ 275.141,37</b>	<b>-R\$ 390.001,89</b>	<b>-R\$ 825.952,67</b>	<b>-R\$ 101.817,39</b>	<b>-R\$ 98.879.745,58</b>
Ganho Alienação de Ativos												
Perdas com Ativos												
Outras Receitas e Despesas	-R\$ 54.862.141,17							-R\$ 150,00				R\$ 3.000.000,00
Receitas Deságio Dividas RJ												
<b>(=) RESULTADO OPER. ANTES IR E CSLL</b>	<b>-R\$ 54.952.142,71</b>	<b>R\$ 53.587,54</b>	<b>-R\$ 180.970,36</b>	<b>-R\$ 877.063,91</b>	<b>-R\$ 103.495,95</b>	<b>-R\$ 88.276,98</b>	<b>-R\$ 20.080,69</b>	<b>-R\$ 275.291,37</b>	<b>-R\$ 390.001,89</b>	<b>-R\$ 825.952,67</b>	<b>-R\$ 101.817,39</b>	<b>-R\$ 95.879.745,58</b>
(-) Provisão para IR												R\$ 39.160.305,49
(-) Provisão para CSLL												R\$ 14.097.709,98
<b>(=) RESULTADO LÍQUIDO DO EXERCÍCIO</b>	<b>-R\$ 54.952.142,71</b>	<b>R\$ 53.587,54</b>	<b>-R\$ 180.970,36</b>	<b>-R\$ 877.063,91</b>	<b>-R\$ 103.495,95</b>	<b>-R\$ 88.276,98</b>	<b>-R\$ 20.080,69</b>	<b>-R\$ 275.291,37</b>	<b>-R\$ 390.001,89</b>	<b>-R\$ 825.952,67</b>	<b>-R\$ 101.817,39</b>	<b>-R\$ 42.621.730,11</b>





### **Análise 2021:**

Até setembro de 2021 a empresa recuperanda apresentou lucro em apenas 3 (três) meses, são eles: fevereiro, junho e setembro. O lucro, contudo, foi tímido e não supera os saldos negativos apresentados nos meses anteriores. Até o momento a análise aponta que a recuperanda findará o exercício social acumulando prejuízo no patrimônio líquido.



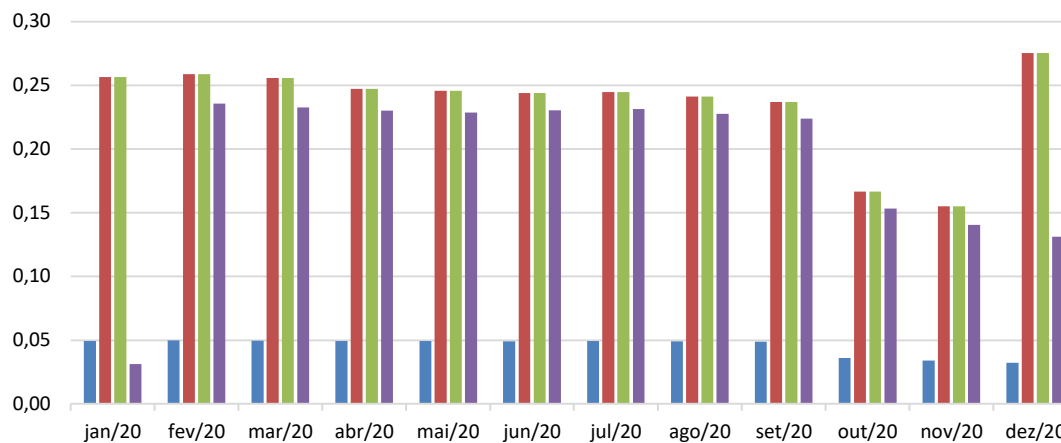
CONSTRUMIL CONSTRUTORA E TERRAPLANAGEM LTDA EM RECUPERAÇÃO JUDICIAL									
DRE	jan/21	fev/21	mar/21	abr/21	mai/21	jun/21	jul/21	ago/21	set/21
<b>RECEITA OPERACIONAL BRUTA</b>	R\$ 11.063,87	R\$ 166.112,00	R\$ 74.749,00	R\$ 186.610,00	R\$ 166.974,00	R\$ 73.888,25	R\$ 50.000,00	R\$ 105.620,51	R\$ 181.362,32
Receita de Serviços Prestados	R\$ 11.063,87	R\$ 166.112,00	R\$ 74.749,00	R\$ 186.610,00	R\$ 46.974,00		R\$ 50.000,00	R\$ 105.620,51	R\$ 181.362,32
Outras receitas					R\$ 120.000,00	R\$ 73.888,25			
<b>(-) DEDUÇÕES DA RECEITA BRUTA</b>	<b>-R\$ 957,03</b>	<b>-R\$ 14.368,69</b>	<b>-R\$ 6.407,83</b>	<b>R\$ -</b>	<b>-R\$ 6.693,79</b>	<b>R\$ -</b>	<b>-R\$ 7.125,00</b>	<b>-R\$ 15.050,93</b>	<b>-R\$ 25.844,14</b>
Deduções sobre a receita (Impostos)	R\$ 957,03	R\$ 14.368,69	R\$ 6.407,83		R\$ 6.693,79		R\$ 7.125,00	R\$ 15.050,93	R\$ 25.844,14
Descontos Incondicionais									
<b>(=) RECEITA OPERACIONAL LÍQUIDA.</b>	<b>R\$ 10.106,84</b>	<b>R\$ 151.743,31</b>	<b>R\$ 68.341,17</b>	<b>R\$ 186.610,00</b>	<b>R\$ 160.280,21</b>	<b>R\$ 73.888,25</b>	<b>R\$ 42.875,00</b>	<b>R\$ 90.569,58</b>	<b>R\$ 155.518,18</b>
<b>(-) CUSTOS OPERACIONAIS</b>	<b>-R\$ 33.040,70</b>	<b>-R\$ 33.040,70</b>	<b>-R\$ 33.111,88</b>	<b>-R\$ 33.130,03</b>	<b>-R\$ 25.249,90</b>	<b>-R\$ 23.004,29</b>	<b>-R\$ 28.608,48</b>	<b>-R\$ 22.958,77</b>	<b>-R\$ 32.994,99</b>
Custos Serviços e Materiais Aplicados	R\$ 33.040,70	R\$ 33.040,70	R\$ 33.111,88	R\$ 33.130,03	R\$ 25.249,90	R\$ 23.004,29	R\$ 28.608,48	R\$ 22.958,77	R\$ 32.994,99
<b>(=) LUCRO OPERACIONAL BRUTO</b>	<b>-R\$ 22.933,86</b>	<b>R\$ 118.702,61</b>	<b>R\$ 35.229,29</b>	<b>R\$ 153.479,97</b>	<b>R\$ 135.030,31</b>	<b>R\$ 50.883,96</b>	<b>R\$ 14.266,52</b>	<b>R\$ 67.610,81</b>	<b>R\$ 122.523,19</b>
<b>(-) DESPESAS OPERACIONAIS</b>	<b>-R\$ 54.000,00</b>	<b>-R\$ 54.000,00</b>	<b>-R\$ 498.017,26</b>	<b>-R\$ 255.998,14</b>	<b>-R\$ 163.244,26</b>	<b>-R\$ 14.892,67</b>	<b>-R\$ 14.631,57</b>	<b>-R\$ 111.466,19</b>	<b>-R\$ 72.142,14</b>
Administrativas			R\$ 394.290,78	R\$ 185.711,95	R\$ 149.980,92	R\$ 9.738,34	R\$ 11.226,36	R\$ 101.929,78	R\$ 60.993,92
Pro -Labore	R\$ 54.000,00	R\$ 54.000,00	R\$ 54.000,00	R\$ 54.000,00	R\$ 2.200,00	R\$ 2.200,00	R\$ 2.200,00	R\$ 2.200,00	R\$ 2.200,00
Gerais			R\$ 599,66	R\$ 175,07	R\$ 1.354,34		R\$ 144,84	R\$ 2.202,74	
Tributárias			R\$ 49.126,82	R\$ 16.111,12	R\$ 9.709,00	R\$ 2.954,33	R\$ 1.060,37	R\$ 5.133,67	R\$ 8.948,22
<b>(+) OUTRAS RECEITAS OPERACIONAIS</b>	<b>R\$ -</b>	<b>R\$ -</b>	<b>R\$ -</b>	<b>R\$ -</b>	<b>R\$ -</b>	<b>R\$ -</b>	<b>R\$ -</b>	<b>R\$ -</b>	<b>R\$ -</b>
Outras Receitas									
<b>(=) LUCRO/PREJUÍZO OPER. LÍQUIDO</b>	<b>-R\$ 76.933,86</b>	<b>R\$ 64.702,61</b>	<b>-R\$ 462.787,97</b>	<b>-R\$ 102.518,17</b>	<b>-R\$ 28.213,95</b>	<b>R\$ 35.991,29</b>	<b>-R\$ 365,05</b>	<b>-R\$ 43.855,38</b>	<b>R\$ 50.381,05</b>
(+) Receitas Financeiras	R\$ 349,40	R\$ 213,86	R\$ 213,86	R\$ 213,86	R\$ 213,86				
(-) Despesas Financeiras	-R\$ 3.574,75	-R\$ 4.208,06	-R\$ 4.607,74	-R\$ 644,71	-R\$ 4.381,23	-R\$ 1.921,56	-R\$ 1.993,03	-R\$ 2.669,99	-R\$ 2.499,01
<b>(=) LUCRO/PREJUÍZO OPER. LÍQUIDO</b>	<b>-R\$ 80.159,21</b>	<b>R\$ 60.708,41</b>	<b>-R\$ 467.181,85</b>	<b>-R\$ 102.949,02</b>	<b>-R\$ 32.381,32</b>	<b>R\$ 34.069,73</b>	<b>-R\$ 2.358,08</b>	<b>-R\$ 46.525,37</b>	<b>R\$ 47.882,04</b>
Ganho Alienação de Ativos									
Perdas com Ativos									
Outras Receitas e Despesas									
Receitas Deságio Dividas RJ									
<b>(=) RESULTADO OPER. ANTES IR E CSLL</b>	<b>-R\$ 80.159,21</b>	<b>R\$ 60.708,41</b>	<b>-R\$ 467.181,85</b>	<b>-R\$ 102.949,02</b>	<b>-R\$ 32.381,32</b>	<b>R\$ 34.069,73</b>	<b>-R\$ 2.358,08</b>	<b>-R\$ 46.525,37</b>	<b>R\$ 47.882,04</b>
(-) Provisão para IR						-R\$ 5.110,46			-R\$ 11.970,51
(-) Provisão para CSLL						-R\$ 3.066,28			-R\$ 4.309,58
<b>(=) RESULTADO LÍQUIDO DO EXERCÍCIO</b>	<b>-R\$ 80.159,21</b>	<b>R\$ 60.708,41</b>	<b>-R\$ 467.181,85</b>	<b>-R\$ 102.949,02</b>	<b>-R\$ 32.381,32</b>	<b>R\$ 25.892,99</b>	<b>-R\$ 2.358,08</b>	<b>-R\$ 46.525,37</b>	<b>R\$ 31.601,95</b>

## Indicadores de Liquidez

Indicadores de Liquidez revelam a capacidade de um ativo ser transformado em dinheiro sem perder o seu valor. Os indicadores de liquidez funcionam como uma ferramenta para analisar os créditos e a capacidade financeira do empreendimento. Como medida isolada, quando o índice de liquidez for maior que 1 (um), é favorável para a empresa.

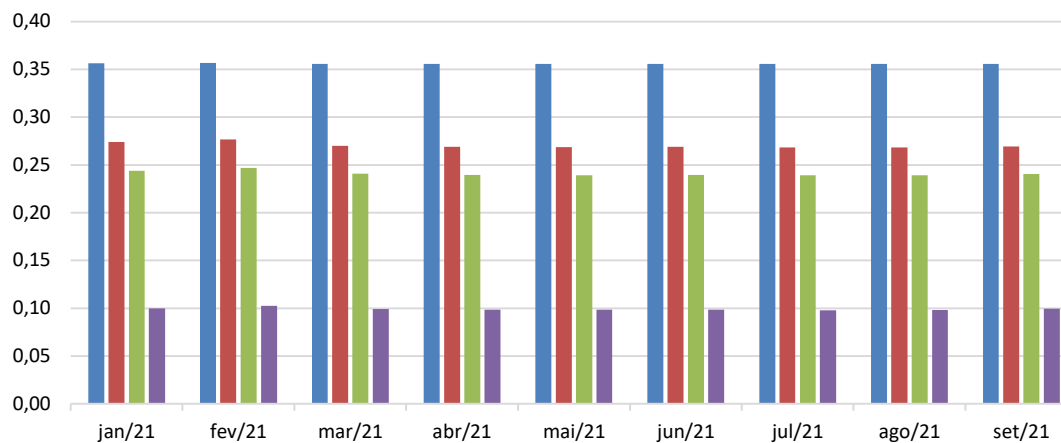
- Liquidez Geral – LG, expressa quanto a empresa possui em dinheiro, bens e direitos realizáveis a curto e a longo prazo, para fazer face às suas dívidas totais.
- Liquidez Corrente – LC, expressa o quanto a empresa possui em dinheiro mais bens e direitos realizáveis no curto prazo, comparado com suas dívidas a serem pagas no mesmo período.
- Liquidez Seca – LS, expressa o quanto a empresa possui em disponibilidades, aplicações financeiras e duplicatas a receber a curto prazo, para fazer face ao seu passivo circulante, é a análise da liquidez corrente sem os estoques.
- Liquidez Imediata – LI, expressa o quociente entre as disponibilidades (caixa, banco e aplicações financeiras de liquidez imediata) e o passivo circulante.

**INDÍCE DE LIQUIDEZ 2020**



	jan/20	fev/20	mar/20	abr/20	mai/20	jun/20	jul/20	ago/20	set/20	out/20	nov/20	dez/20
Índice de Liquidez Geral	0,05	0,05	0,05	0,05	0,05	0,05	0,05	0,05	0,05	0,04	0,03	0,03
Índice de Liquidez Corrente	0,26	0,26	0,26	0,25	0,25	0,24	0,24	0,24	0,24	0,17	0,16	0,28
Índice de Liquidez Seca	0,26	0,26	0,26	0,25	0,25	0,24	0,24	0,24	0,24	0,17	0,16	0,28
Índice de Liquidez Imediata	0,03	0,24	0,23	0,23	0,23	0,23	0,23	0,23	0,22	0,15	0,14	0,13

### ÍNDICE DE LIQUIDEZ 2021



	jan/21	fev/21	mar/21	abr/21	mai/21	jun/21	jul/21	ago/21	set/21
Índice de Liquidez Geral	0,36	0,36	0,36	0,36	0,36	0,36	0,36	0,36	0,36
Índice de Liquidez Corrente	0,27	0,28	0,27	0,27	0,27	0,27	0,27	0,27	0,27
Índice de Liquidez Seca	0,24	0,25	0,24	0,24	0,24	0,24	0,24	0,24	0,24
Índice de Liquidez Imediata	0,10	0,10	0,10	0,10	0,10	0,10	0,10	0,10	0,10

## Indicadores de Endividamento

Os Indicadores de Endividamento decorrem das decisões estratégicas da empresa, relacionadas a investimentos, financiamentos e distribuição de dividendos. As políticas operacionais e a capacidade de geração de lucro (rentabilidade) também afetam estes indicadores. Os índices deste grupo revelam as grandes linhas de decisões financeiras em termos de obtenção e aplicação dos recursos. Regra geral e de forma isolada, quanto maior o indicador, pior para a empresa.

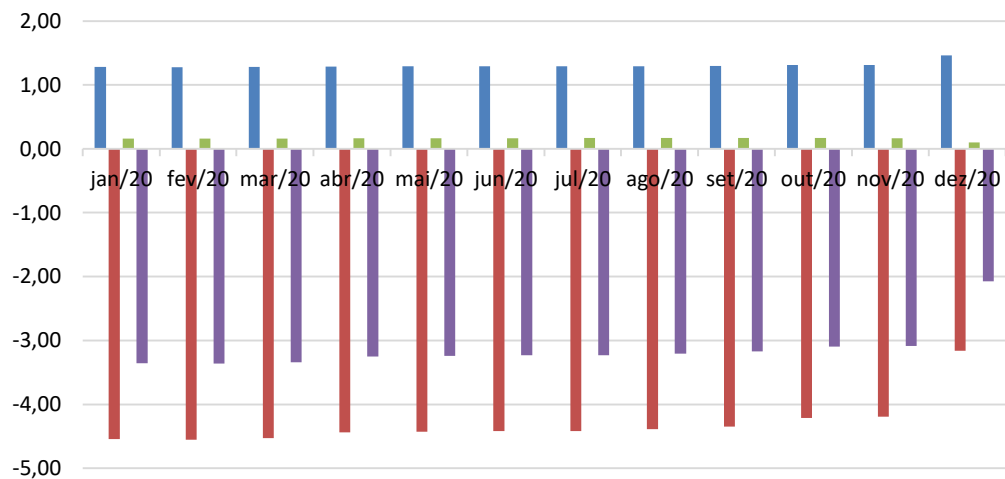
- Endividamento Geral – EG, demonstra quanto o capital de terceiros representa sobre o total de recursos investidos na empresa. Quanto mais elevado esse índice, maior o grau de endividamento da empresa.
- Participação do Capital de Terceiros – GE, indica quanto o capital de terceiros representa sobre o capital próprio investido no negócio. É um indicador de risco que retrata a dependência da empresa em relação aos recursos externos.

O índice acima se apresentou negativo. Isso ocorreu porque o Patrimônio Líquido da empresa se apresentou negativo nesse período.

- Composição Do Endividamento (Qualidade Da Dívida) - CE, evidencia o percentual de dívidas a ser pago no curto prazo e, por dedução, o percentual de longo prazo. Podemos interpretar isoladamente esse índice como “quanto maior, pior”. Ou seja, se a dívida é muito elevada, e se está concentrada no curto prazo (Passivo Circulante). A situação é extrema, pois existe uma pressão pela liquidação dos débitos.
- Imobilização de Capital Próprio - ICP, demonstra quanto dos recursos "engessados" no ativo não circulante foram financiados com capitais próprios. Ou seja, demonstra o quanto a empresa aplicou no ativo permanente, para cada \$ 1,00 de capital próprio investido.

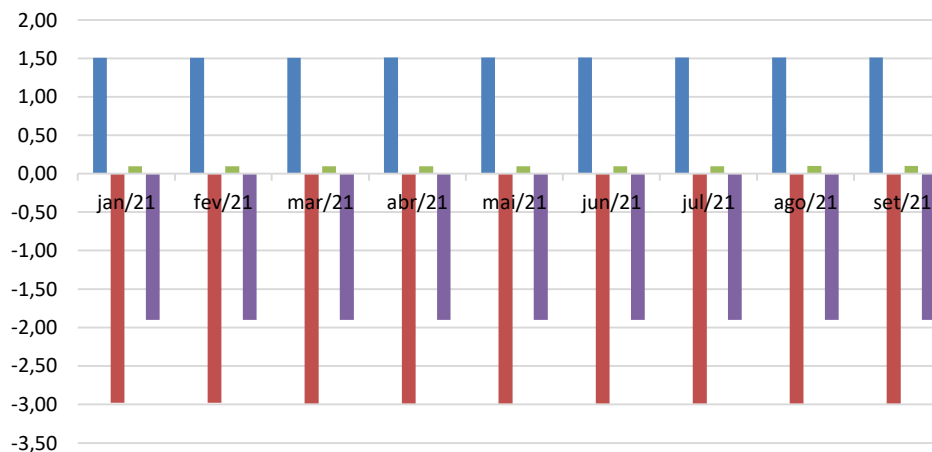


### ÍNDICE DE ENDIVIDAMENTO 2020



	jan/20	fev/20	mar/20	abr/20	mai/20	jun/20	jul/20	ago/20	set/20	out/20	nov/20	dez/20
■ ENDIVIDAMENTO GERAL	1,28	1,28	1,28	1,29	1,29	1,29	1,29	1,30	1,30	1,31	1,31	1,46
■ PARTICIPAÇÃO DE CAPITAL DE TERCEIROS	-4,54	-4,55	-4,53	-4,44	-4,43	-4,42	-4,42	-4,39	-4,35	-4,21	-4,19	-3,16
■ COMPOSIÇÃO DO ENDIVIDAMENTO	0,16	0,16	0,16	0,17	0,17	0,17	0,17	0,17	0,17	0,17	0,17	0,10
■ IMOBILIZAÇÃO DO CAPITAL PRÓPRIO	-3,36	-3,36	-3,34	-3,25	-3,24	-3,23	-3,23	-3,21	-3,17	-3,09	-3,08	-2,07

### ÍNDICE DE ENDIVIDAMENTO 2021



	jan/21	fev/21	mar/21	abr/21	mai/21	jun/21	jul/21	ago/21	set/21
■ ENDIVIDAMENTO GERAL	1,51	1,51	1,51	1,51	1,51	1,51	1,51	1,51	1,51
■ PARTICIPAÇÃO DE CAPITAL DE TERCEIROS	-2,98	-2,98	-2,98	-2,98	-2,99	-2,98	-2,98	-2,99	-2,99
■ COMPOSIÇÃO DO ENDIVIDAMENTO	0,10	0,10	0,10	0,10	0,10	0,10	0,10	0,10	0,10
■ IMOBILIZAÇÃO DO CAPITAL PRÓPRIO	-1,90	-1,90	-1,90	-1,90	-1,90	-1,90	-1,90	-1,90	-1,90

## Cumprimento do PRJ

A empresa recuperanda CONSTRUMIL CONSTRUTORA E TERRAPLANAGEM LTDA cumpriu integralmente o pagamento dos credores trabalhistas concursais que apresentaram seus dados bancários. Os pagamentos ocorreram conforme o PRJ homologado, contudo, com atraso. O maior volume de pagamento aconteceu em outubro de 2020, quando a empresa recuperanda recebeu saldo proveniente de serviços prestados ao DNIT, que ingressou na conta corrente da recuperanda mediante o alvará judicial levantado da recuperação judicial no mês de outubro/2020.

Existe ainda 9 (nove) credores desta classe que não receberam seus créditos, uma vez que na ocasião dos pagamentos tais credores não haviam apresentado seus dados bancários, ou não estavam habilitados no QGC.

O pagamento do credor -Espolio De Joao Domingos Gomes está em andamento.

A relação detalhada do cumprimento do pagamento dos credores da recuperação judicial foi apresentada por este subscritor no evento 513. Todavia, a recuperanda cumpriu mais pagamentos e no relatório mensal do mês subsequente será apresentada a relação dos pagamentos atualizada.

No que tange ao pagamento dos credores das classes Garantia Real e Quirografários, algumas parcelas foram pagas, mas o PRJ está em descumprimento, conforme relatório detalhado já apresentado por este administrador judicial nos autos, no evento 513. A recuperanda elaborou um plano de recuperação possível, previu redução de custos, reorganização estrutural, e utilizou de forma correta também o fôlego propiciado pelos benefícios do instituto na amortização do seu passivo, tudo com o fim de objetivar uma equação mais próxima de um resultado que propiciasse o efetivo soerguimento da empresa e esse sistema funcionou até a interrupção dos pagamentos dos contratos pelos governos Federal, Estadual e Municipal.

Sob a ótica técnica, o instituto da recuperação judicial tem como princípio máximo a preservação da empresa, manutenção da fonte produtora, geradora de empregos e rendas, a permanência de sua função social e o estímulo à atividade econômica. É o que está insculpido no artigo 47 da Lei 11.101/2005. E as estipulações dessa norma, diante das circunstâncias, merecem ser interpretadas dentro do contexto de preservação da empresa.

Na tentativa de reestruturar suas atividades e cumprir o objetivo da recuperação judicial, a recuperanda requereu convocação de assembleia para deliberar nova proposta de pagamento apresentada em aditivo de retificação ao plano de recuperação, entretanto, o pedido está pendente de apreciação e de decisão de V. Ex.<sup>a</sup>.

## Site eletrônico

Essa administração judicial, em conformidade com o art. 22, inciso I, letra “K”, da Lei 11.101/05, possui endereço eletrônico próprio, onde mantém atualizadas todas as informações pertinentes à RJ, bem como a cópia integral do processo de recuperação judicial.

Basta acessar: <http://www.paternostro.com.br/home/> , clicar em Processos de Recuperação Judicial, realizar o cadastro, e na sequência acessar a recuperação judicial desejada.

As notícias relevantes sobre as recuperações judiciais constam também no link de “Notícias”, no site eletrônico.



## NOSSA EMPRESA

Acreditamos que a forma de conduzir os negócios é o que torna uma empresa parceira e corresponsável pelo desenvolvimento sustentável. Com esse compromisso, construímos uma história de tradição.

SAIBA MAIS

## SERVIÇOS EM DESTAQUE



Administração Judicial de Empresas

[-] SAIBA MAIS



Verificação e Habilitação de créditos em processos de Recuperação Judicial;

[-] SAIBA MAIS



Perícia Administrativa, Financeira, Tributária, Contábil e Afins

[-] SAIBA MAIS

## NOTÍCIAS

- 30 Jun 2021 JORNAL DIARIO DA MANHÃ - DEPOSITO JUDICIAL JUNHO
- 01 Jun 2021 JORNAL DIÁRIO DA MANHÃ - DEPOSITOS JUDICIAIS
- 13 Abr 2021 DEPOSITO JUDICIAL - EPLAN ENGENHARIA
- 30 Mar 2021 Recuperação Judicial de LF DE CASTRO E CIA LTDA

## EQUIPE

Possuímos uma equipe altamente especializada e com grande experiência em administração judicial de Recuperação e Falência de empresas de variados setores da economia. Possuímos ainda grande expertise em Perícia

Leonardo De Paternostro

UNIVERSIDADE CATÓLICA DE GOIÁS  
Especializaçã



## NEWSLETTER

Cadastre-se em nossa Newsletter e receba as novidades do Paternostro & Associados em seu e-mail.

Nome  E-mail  OK



O endereço eletrônico pode ser acessado por qualquer usuário, desde que realizado um registro básico para controle de acesso.



**ÁREA RESTRITA**

Olá, Camilla Bastos Simões.

**BRAVA AGRONEGÓCIOS LTDA**  
(5233259.50.2018.8.09.0036)

**CENTERCOM COMÉRCIO INDÚSTRIA E SERVIÇOS LTDA**  
(5112097.77.2017.8.09.0051)

**CONSTRUMIL CONSTRUTORA E TERRAP LTDA** (37492-27.2012.8.09.0051)

**ELEANDRO ANTONIO MARQUES E CIA - EPP**  
(367961-21.2015.8.09.0166)

**EMPORIO PIQUIRAS LTDA E OUTROS** (315725-49.2015.8.09.0051)

**EPLAN ENGENHARIA, PLAN E ELETRICIDADE LTDA** (492906-76.2011.8.09.0051)

**CENTERCOM COMÉRCIO INDÚSTRIA E SERVIÇOS LTDA**  
(5112097.77.2017.8.09.0051)

Processo nº: 5112097.77.2017.8.09.0051

**PATERNOSTRO & ASSOCIADOS**  
RECUPERAÇÃO JUDICIAL

Digite seu email de cadastro

Senha

Você esqueceu sua senha?

Você não é registrado? Registre-se agora!

**Entrar**

Edital Definitivo RJ  
CENTERCOM\_JUE\_2017\_31042017

Plano de Recuperação\_CENTERCOM

Edital 2ª Relação de Credores +  
PPJ\_JUE 2314

Edital AGO\_CENTERCOM\_JUE-GO  
2403-SEÇÃO II

12/07/2017 - Plano de Recuperação Judicial de CENTERCOM COM IND E SERVIÇOS LTDA

Na data de hoje 30/06/2017 a CENTERCOM apresentou, no prazo previsto no art. 53 da Lei 11.101/2005, o Plano de Recuperação Judicial no qual consta

## Atividades do Administrador Judicial

No decorrer do mês de novembro foi realizado atendimento aos credores da Recuperação Judicial (telefone e e-mail) e foram prestados esclarecimentos a respeito da recuperação judicial.

Este administrador judicial também se reuniu com os sócios da empresa recuperanda sobre as tratativas do contrato de SCP para o reestabelecimento das atividades comerciais, fluxo de movimento, parcerias comerciais e projetos de retomada da atividade empresarial.

Por meio deste relatório, que será apresentado mensalmente nos autos, pretende-se apresentar todas as informações relevantes acerca da recuperação judicial e do andamento do processo.



## Encerramento

São essas as atividades realizadas no período analisado e que mereceram destaque neste mês de dezembro/2021 que mereceram destaque.

Ao encerrar este relatório, este administrador judicial informa que se mantém na fiscalização das atividades da devedora para manutenção das providências, bem como esclarece que comunicará à V. Ex.<sup>a</sup> e aos credores qualquer fato que porventura venha ocorrer e que afete os interesses da Recuperação Judicial.

Goiânia, Goiás, 17 de dezembro de 2021.

Adm. Leonardo De Paternostro  
CRA/GO 9273  
Perito Administrador  
ADMINISTRADOR JUDICIAL