

Relatório de atividades e estudo da viabilidade financeira

CONSTRUMIL CONSTRUTORA E TERRAPLANAGEM LTDA

EM RECUPERAÇÃO JUDICIAL

Período de 2015, 2016, 2017, 2018 e 2019

SUMARIO

1) Apresentação.....	03
2) Composição patrimonial.....	04
3) Extratos bancários e outros.....	06
4) Análise Vertical.....	17
5) Análise Horizontal.....	18
6) DRE (Demonstração de Resultado do Exercício)	19
6.1 Classificação de despesas	20
7) Indicadores rentabilidade.....	22
8) Índices de liquidez.....	25
9) Indicadores de endividamento.....	30
10) Viabilidade financeira: Termômetro de Kanitz.....	34
11) Conclusão.....	38

- **Preâmbulo**

Os indicadores e números que serão demonstrados a seguir foram apurados com base nos demonstrativos contábeis e financeiros apresentados pela empresa recuperanda à administração judicial no período de XX a XX (balanço, DRE, extratos de contas correntes e outros). Os demonstrativos estão escriturados e sua comprovação está validada por meio de certificado digital e pelos números dos recibos, conforme constam nos documentos anexos a este relatório.

1. Apresentação

O relatório dedica-se à apresentação e explanação quantitativa e qualitativa das demonstrações contábeis e financeiras da empresa, incluindo a gestão patrimonial. Serão apresentados os indicadores financeiros relacionadas à movimentação de caixa, demonstração de lucro/prejuízo, e retorno sobre o capital empregado, os quais estão relacionados às demonstrações de resultado, bem como com a saúde e segurança dos recursos financeiros da CONSTRUMIL.

No presente relatório é possível visualizar a **composição patrimonial, análise vertical e horizontal, a DRE (Demonstração de Resultado do Exercício), rentabilidade, a liquidez** e os **indicadores de endividamento**. Será demonstrado ainda o indicador da **viabilidade financeira** por meio do **Termômetro de Kanitz**.

2. Composição Patrimonial

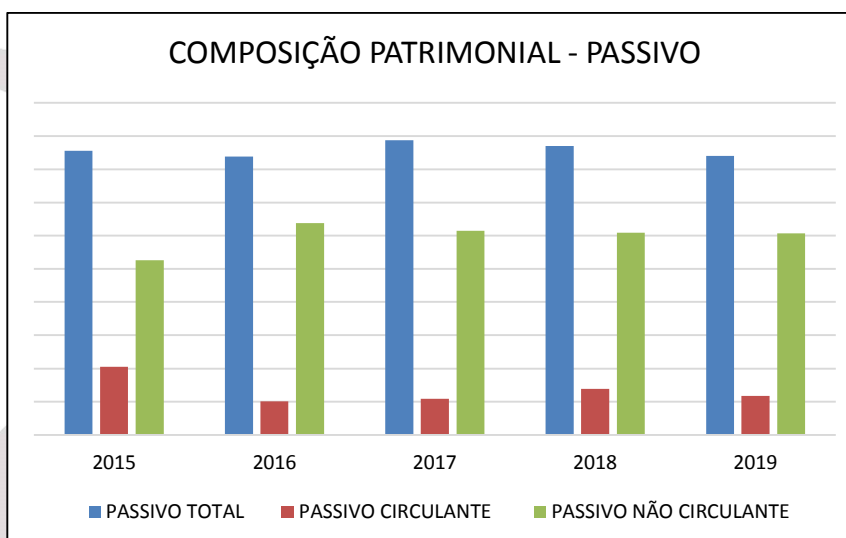
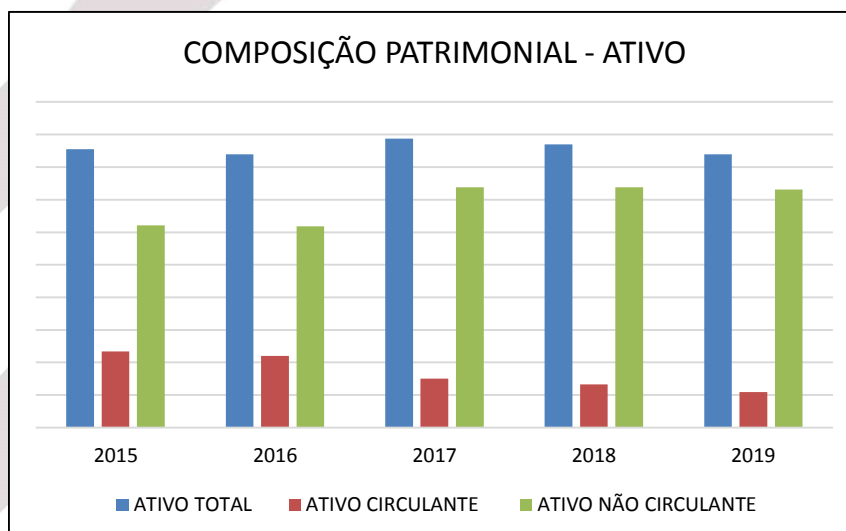
Apresenta-se a seguir a **composição patrimonial** de **CONSTRUMIL CONSTRUTORA E TERRAPLANAGEM LTDA** nos anos de **2015, 2016, 2017, 2018 e 2019**.

Note:

CONSTRUMIL CONSTRUTORA E TERRAPLANAGEM LTDA EM RECUPERAÇÃO JUDICIAL					
COMPOSIÇÃO PATRIMONIAL	2015	2016	2017	2018	2019
ATIVO TOTAL	171.089.866,34	167.704.679,23	177.526.143,89	173.913.501,45	167.962.730,75
ATIVO CIRCULANTE	46.913.263,87	43.949.729,70	29.998.997,82	26.371.286,55	21.726.703,93
DISPONÍVEL	74.037,67	71.619,25	204.433,86	- 7.056.658,65	739.356,75
CREDITO	19.749.163,52	13.797.487,32	4.328.623,77	7.667.008,94	7.714.358,43
ESTOQUE	1.750.000,00	1.750.000,00	-	-	-
IMPOSTO A RECUPERAR	4.322.291,09	4.495.748,03	4.512.787,46	4.512.787,46	-
DEPOSITOS E CAUÇÃO	-	3.427,86	-	-	-
BENS DESTINADOS À VENDA	-	-	-	-	-
OUTROS CREDITOS A RECEBER	21.017.771,59	23.831.447,24	23.953.152,73	24.248.148,80	16.272.988,75
GASTOS ANTECIPADOS	-	-	- 3.000.000,00	- 3.000.000,00	- 3.000.000,00
ATIVO NÃO CIRCULANTE	124.176.602,47	123.754.949,53	147.527.146,07	147.542.214,90	146.236.026,82
REALIZAVEL A LONGO PRAZO	41.050.556,92	40.417.849,55	68.937.721,41	40.417.661,55	40.315.562,37
INVESTIMENTO	10.355.955,21	11.016.298,58	10.393.178,46	38.926.864,20	38.982.775,30
IMOBILIZADO	68.550.090,34	68.100.801,40	63.976.246,20	63.977.689,15	62.717.689,15
INTANGÍVEL	4.220.000,00	4.220.000,00	4.220.000,00	4.220.000,00	4.220.000,00
PASSIVO TOTAL	171.089.866,34	167.704.679,23	177.526.143,89	173.913.501,45	167.962.730,75
PASSIVO CIRCULANTE	40.960.737,95	20.068.322,83	21.723.009,98	27.700.995,27	23.475.452,15
PASSIVO NÃO CIRCULANTE	105.168.443,17	127.524.910,17	123.057.430,89	121.707.376,39	121.440.303,13
PATRIMONIO LIQUIDO	24.960.685,22	20.111.446,23	32.745.703,02	24.505.129,79	23.046.975,47

A composição patrimonial é a representação do patrimônio da empresa em valores.

A seguir apresenta-se as representações gráficas:



3. Extratos Bancários e outros

A recuperanda apresentou extratos bancários do período de 2015 a 2019 referentes às contas correntes de sua titularidade, entretanto, não apresentou os extratos de alguns meses deste período.

Questionada por este administrador judicial, a recuperanda alegou não existir movimentação em determinados períodos, razão pela qual não possui os extratos, tendo informado que não mais possui acesso aos mesmos pelo fechamento das agências bancárias na qual mantinha conta.

No Quadro seguinte estão relacionados os extratos que foram apresentados à Administração Judicial.

ANO 2015					
Extratos bancários apresentados					
Mês	Bradesco	Bic Banco	BB	Mercantil	Sicoob
janeiro	N/A	N/A	N/A	N/A	ok
Fevereiro	N/A	N/A	N/A	N/A	ok
março	N/A	N/A	N/A	N/A	ok
abril	N/A	N/A	N/A	N/A	ok
maio	ok	ok	ok	ok	ok
junho	ok	ok	ok	ok	ok
julho	ok	ok	ok	ok	ok
agosto	ok	ok	ok	ok	ok
setembro	ok	ok	ok	ok	ok
outubro	ok	ok	ok	ok	ok
novembro	ok	ok	ok	ok	ok
dezembro	ok	N/A	ok	ok	ok

ANO 2016					
Extratos bancários apresentados					
Mês	Bradesco	Bic Banco	BB	Mercantil	Sicoob
janeiro	Ok	N/A	Ok	Ok	Ok
Fevereiro	N/A	N/A	N/A	N/A	N/A
março	N/A	N/A	N/A	N/A	N/A
abril	Ok	N/A	Ok	N/A	Ok
maio	Ok	N/A	Ok	N/A	Ok
junho	N/A	N/A	N/A	N/A	Ok
julho	N/A	N/A	Ok	N/A	N/A
agosto	Ok	N/A	Ok	N/A	Ok
setembro	Ok	N/A	Ok	N/A	Ok
outubro	N/A	N/A	N/A	N/A	N/A
novembro	N/A	N/A	N/A	N/A	N/A
dezembro	N/A	N/A	N/A	N/A	N/A

ANO 2017					
Extratos bancários apresentados					
Mês	Bradesco	Bic Banco	BB	Mercantil	Sicoob
janeiro	N/A	N/A	N/A	N/A	Ok
Fevereiro	N/A	N/A	N/A	N/A	Ok
março	N/A	N/A	N/A	N/A	Ok
abril	N/A	N/A	N/A	N/A	Ok
maio	N/A	N/A	N/A	N/A	Ok
junho	N/A	N/A	N/A	N/A	Ok
julho	N/A	N/A	N/A	N/A	Ok
agosto	N/A	N/A	N/A	N/A	Ok
setembro	N/A	N/A	N/A	N/A	Ok
outubro	N/A	N/A	N/A	N/A	Ok
novembro	N/A	N/A	N/A	N/A	Ok
dezembro	N/A	N/A	N/A	N/A	Ok

ANO 2018					
Extratos bancários apresentados					
Mês	Bradesco	Bic Banco	BB	Mercantil	Sicoob
janeiro	N/A	N/A	N/A	N/A	OK
Fevereiro	N/A	N/A	N/A	N/A	OK
março	N/A	N/A	N/A	N/A	OK
abril	N/A	N/A	N/A	N/A	OK
maio	N/A	N/A	N/A	N/A	OK
junho	N/A	N/A	N/A	N/A	OK
julho	N/A	N/A	N/A	N/A	OK
agosto	N/A	N/A	N/A	N/A	OK
setembro	N/A	N/A	N/A	N/A	OK
outubro	N/A	N/A	N/A	N/A	OK
novembro	N/A	N/A	N/A	N/A	OK
dezembro	N/A	N/A	N/A	N/A	OK

ANO 2019					
Extratos bancários apresentados					
Mês	Bradesco	Bic Banco	BB	Mercantil	Sicoob
janeiro	N/A	N/A	N/A	N/A	OK
Fevereiro	N/A	N/A	N/A	N/A	OK
março	N/A	N/A	N/A	N/A	OK
abril	N/A	N/A	N/A	N/A	OK
maio	N/A	N/A	N/A	N/A	OK
junho	N/A	N/A	N/A	N/A	OK
julho	N/A	N/A	N/A	N/A	OK
agosto	N/A	N/A	N/A	N/A	OK
setembro	N/A	N/A	N/A	N/A	OK
outubro	N/A	N/A	N/A	N/A	OK
novembro	N/A	N/A	N/A	N/A	OK
dezembro	N/A	N/A	N/A	N/A	OK

O exame dos extratos revela que houve movimentação de valores (débitos e créditos) para a conta de AMARILDO VEIGA MIRANDA, gestor financeiro da recuperanda, na conta bancária do SICOOB, Ag. 3299-9, Conta nº 2602-6. As transações ocorreram no período de 2015 a 2019, e os valores das transações variaram de R\$ 6.000,00 (seis mil reais) a R\$ 841.000,00 (oitocentos e quarenta e um mil reais), conforme ocorrido no mês de dezembro de 2017.

Solicitada as justificativas dessas transações e os respectivos comprovantes, a empresa apresentou contrato de mútuo firmado entre CONSTRUMIL e AMARILDO, e justificou que devido aos permanentes bloqueios judiciais de dinheiro originados de ações trabalhistas na conta da empresa, a empresa se via constantemente com saldo bloqueado, fato que inviabilizava a continuidade de suas atividades operacionais, como pagamentos de contas, fornecedores, e dos salários dos seus colaboradores.

Na planilha seguinte demonstram-se algumas transações com valores relevantes.

DATA	BENEFICIÁRIO	VALOR ENTRADA	VALOR RETIRADA	COMPLEMENTO
		SICOOB		
07/05/2015	DEPART. NAC. DE INFRA-ESTRUTURA DE TRANS	R\$ 702.113,41		
07/05/2015	CONSTRUMIL CONSTRUTORA E TERRAPLENAGEM	R\$ 18.868,73		
07/05/2015	AMARILDO VEIGA MIRANDA		R\$ 9.751,32	
07/05/2015	FRANCISCO JOSE DE OLIVEIRA		R\$ 16.927,48	
07/05/2015	MAURO JOSE DE OLIVEIRA		R\$ 18.628,64	
07/05/2015	CONSTRUMIL CONSTRUTORA E TERRAPLENAGEM		R\$ 136.784,05	Bradesco
07/05/2015	CETENCO ENGENHARIA S A		R\$ 371.698,86	
07/05/2015	CONSTRUMIL CONSTRUTORA E TERRAPLENAGEM		R\$ 116.000,00	Banco do Brasil
			R\$ 51.191,79	Diversos
18/05/2015	CONSTRUMIL CONSTRUTORA E TERRAPLENAGEM	R\$ 369.700,00		
18/05/2015	SOLO TERRAPLANAGEM, PAVIMENTAÇÃO	R\$ 200.000,00		
18/05/2015	SOLO TERRAPLANAGEM, PAVIMENTAÇÃO		R\$ 277.000,00	
20/05/2015	SOLO TERRAPLANAGEM, PAVIMENTAÇÃO	R\$ 45.000,00		
27/05/2015	META SERVICOS E PROJETOS LTDA	R\$ 180.000,00		
27/05/2015	CONSTRUMIL CONSTRUTORA E TERRAPLENAGEM		R\$ 30.000,00	
27/05/2015	PATERNOSTRO E ASSOCIADOS		R\$ 66.089,95	
27/05/2015	SOLO TERRAPLANAGEM, PAVIMENTAÇÃO		R\$ 41.000,00	

DATA	BENEFICIÁRIO	VALOR ENTRADA	VALOR RETIRADA	COMPLEMENTO
		BRADESCO		
04/05/2015	EVPAR-PART INVESTIME	R\$ 72.584,04		

DATA	BENEFICIÁRIO	VALOR ENTRADA	VALOR RETIRADA	COMPLEMENTO
		SICOOB		
03/06/2015	DEPART. NAC. DE INFRA-ESTRUTURA DE TRANS	R\$ 1.024.691,89		
	CONSTRUMIL CONSTRUTORA E TERRAPLENAGEM		R\$ 136.773,00	Bradesco
	CONSTRUMIL CONSTRUTORA E TERRAPLENAGEM		R\$ 107.300,00	Banco do Brasil
	CETENCO ENGENHARIA S A		R\$ 542.471,90	
	FRANCISCO JOSE DE OLIVEIRA		R\$ 16.927,48	
	MAURO JOSE DE OLIVEIRA		R\$ 18.628,64	
	AMARILDO VEIGA MIRANDA		R\$ 6.659,44	
			R\$ 195.931,43	Rescisões, pgtos diversos

DATA	BENEFICIÁRIO	VALOR ENTRADA	VALOR RETIRADA	COMPLEMENTO
		BRADESCO		
03/06/2015	EVPAR-PART INVESTIME	R\$ 73.434,87		

DATA	BENEFICIÁRIO	VALOR ENTRADA	VALOR RETIRADA	COMPLEMENTO
		BRADESCO		
02/07/2015	EVPAR-PART INVESTIME	R\$ 72.866,55		

DATA	BENEFICIÁRIO	VALOR ENTRADA	VALOR RETIRADA	COMPLEMENTO
		SICOOB		
06/08/2015	DEPART. NAC. DE INFRA-ESTRUTURA DE TRANS	R\$ 1.189.677,24		
06/08/2015	DEPART. NAC. DE INFRA-ESTRUTURA DE TRANS	R\$ 7.958.060,33		
	CONSTRUMIL CONSTRUTORA E TERRAPLENAGEM		R\$ 232.530,00	Bradesco
	FRANCISCO JOSE DE OLIVEIRA		R\$ 33.906,32	
	MAURO JOSE DE OLIVEIRA		R\$ 37.303,21	
	AMARILDO VEIGA MIRANDA		R\$ 19.612,30	
	CONSTRUMIL CONSTRUTORA E TERRAPLENAGEM		R\$ 189.500,00	Banco do Brasil
	SOLO TERRAPLANAGEM, PAVIMENTAÇÃO		R\$ 16.000,00	
	WM MINERAÇÃO LTDA		R\$ 80.000,00	
	CETENCO ENGENHARIA S A		R\$ 2.678.273,90	
	CETENCO ENGENHARIA S A		R\$ 3.120.808,77	
	CONSTRUTORA CENTRAL DO BRASIL S.A		R\$ 2.352.645,61	
	AMARILDO VEIGA MIRANDA		R\$ 50.752,98	
			R\$ 336.404,48	Pgto diversos, fgts
12/08/2015	AMARILDO VEIGA MIRANDA	R\$ 60.752,98		

DATA	BENEFICIÁRIO	VALOR ENTRADA	VALOR RETIRADA	COMPLEMENTO
		BRADESCO		
07/08/2015	EVPAR-PART INVESTIME	R\$ 73.577,64		

DATA	BENEFICIÁRIO	VALOR ENTRADA	VALOR RETIRADA	COMPLEMENTO
		SICOOB		
08/09/2015	DEPART. NAC. DE INFRA-ESTRUTURA DE TRANS	R\$ 670.792,75		
	CONSTRUMIL CONSTRUTORA E TERRAPLENAGEM		R\$ 78.300,00	Bradesco
	LEONARDO DE PATERNOSTRO CIA LTDA		R\$ 43.304,52	
	CETENCO ENGENHARIA S A		R\$ 355.117,70	
	CONSTRUMIL CONSTRUTORA E TERRAPLENAGEM		R\$ 30.700,00	Banco do Brasil
			R\$ 163.370,53	Pgto diversos, fgts

DATA	BENEFICIÁRIO	VALOR ENTRADA	VALOR RETIRADA	COMPLEMENTO
		BRADESCO		
10/09/2015	EVPAR-PART INVESTIME	R\$ 74.200,00		

DATA	BENEFICIÁRIO	VALOR ENTRADA	VALOR RETIRADA	COMPLEMENTO
08/10/2015	EVPAR-PART INVESTIME	BRADESCO R\$ 76.745,13		

DATA	BENEFICIÁRIO	VALOR ENTRADA	VALOR RETIRADA	COMPLEMENTO
09/11/2015	EVPAR-PART INVESTIME	BRADESCO R\$ 75.364,01		

DATA	BENEFICIÁRIO	VALOR ENTRADA	VALOR RETIRADA	COMPLEMENTO
08/12/2015	EVPAR-PART INVESTIME	BRADESCO R\$ 73.720,69		
	Mesma Titularidade	R\$ 84.241,00		

DATA	BENEFICIÁRIO	VALOR ENTRADA	VALOR RETIRADA	COMPLEMENTO
18/12/2015	CONSTRUMIL CONSTRUTORA E TERRAPLENAGEM	SICOOB R\$ 210.000,00		Banco do Brasil
28/12/2015	DEPART. NAC. DE INFRA-ESTRUTURA DE TRANS	R\$ 599.926,93		
	CETENCO ENGENHARIA S A		R\$ 317.601,31	
	FRANCISCO JOSE DE OLIVEIRA		R\$ 18.428,84	
	FRANCISCO JOSE DE OLIVEIRA		R\$ 18.428,84	
	MAURO JOSE DE OLIVEIRA		R\$ 20.124,57	
	MAURO JOSE DE OLIVEIRA		R\$ 20.124,57	
	CONSTRUMIL CONSTRUTORA E TERRAPLENAGEM		R\$ 58.300,28	Bradesco
	AMARILDO VEIGA MIRANDA		R\$ 6.689,23	
	CONSTRUMIL CONSTRUTORA E TERRAPLENAGEM		R\$ 26.000,00	Banco do Brasil
			R\$ 324.229,29	Pgto diversos, fgts

DATA	BENEFICIÁRIO	VALOR ENTRADA	VALOR RETIRADA	COMPLEMENTO
18/12/2015	TED	BANCO DO BRASIL R\$ 266.000,00		Quem pagou?
18/12/2015	TED		R\$ 210.000,00	Para quem?

DATA	BENEFICIÁRIO	VALOR ENTRADA	VALOR RETIRADA	COMPLEMENTO
05/04/2016	Cheque	SICOOB 526.833,83		Quem pagou?
	CONSTRUMIL CONSTRUTORA E TERRAPLENAGEM		74.493,27	Bradesco
	FRANCISCO JOSE DE OLIVEIRA		20.186,89	
	MAURO JOSE DE OLIVEIRA		20.082,61	
	AMARILDO VEIGA MIRANDA		17.450,18	
	BRUNO ESTEFANE RAMOS DE MORAIS		33.532,56	
	AMARILDO VEIGA MIRANDA		150.199,66	
	AMARILDO VEIGA MIRANDA		8.224,73	
	MAURO JOSE DE OLIVEIRA		10.200,10	
	CONSTRUMIL CONSTRUTORA E TERRAPLENAGEM		46.000,00	Banco do Brasil
			R\$ 146.463,83	Pgto diversos, fgts

DATA	BENEFICIÁRIO	VALOR ENTRADA	VALOR RETIRADA	COMPLEMENTO
21/01/2016	EVPAR-PART INVESTIME	BRADESCO 77.673,56		
01/04/2016	EVPAR-PART INVESTIME	75.605,82		
05/05/2016	EVPAR-PART INVESTIME	75.605,82		
17/08/2016	EVPAR-PART INVESTIME	75.000,00		
16/09/2016	EVPAR-PART INVESTIME	76.792,53		

DATA	BENEFICIÁRIO	VALOR ENTRADA	VALOR RETIRADA	COMPLEMENTO
		SICOOB		
16/06/2017	FUNDO DE TRANSPORTE	R\$ 771.913,06		
	FUNDO DE TRANSPORTE	R\$ 251.957,97		
	FUNDO DE TRANSPORTE	R\$ 27.051,01		
	LEANDRO DE OLIVEIRA E CASTRO		R\$ 346.805,74	
	AMARILDO VEIGA MIRANDA		R\$ 358.000,00	
	JOÃO BATISTA ARAUJO SILVA		R\$ 28.179,61	
	AMARILDO VEIGA MIRANDA		R\$ 24.678,88	
	LEANDRO DE OLIVEIRA E CASTRO		R\$ 39.995,45	
	3 MILENIO CONSULTORIA		R\$ 12.439,00	
	EUGENIA MARIA ANDRADE PEIXOTO		R\$ 35.020,80	
	LUCIO ANTONIO PEREIRA DE OLIVEIRA		R\$ 32.500,00	
	BRUNO ESTEFANE RAMOS DE MORAIS		R\$ 49.112,19	

DATA	BENEFICIÁRIO	VALOR ENTRADA	VALOR RETIRADA	COMPLEMENTO
		SICOOB		
18/07/2017	FUNDO DE TRANSPORTE	R\$ 200.836,46		
	AMARILDO VEIGA MIRANDA		R\$ 200.850,00	

DATA	BENEFICIÁRIO	VALOR ENTRADA	VALOR RETIRADA	COMPLEMENTO
		SICOOB		
09/08/2017	FUNDO DE TRANSPORTE	R\$ 67.095,04		
	AMARILDO VEIGA MIRANDA		R\$ 67.080,00	
24/08/2017	FUNDO DE TRANSPORTE	R\$ 50.849,47		
	AMARILDO VEIGA MIRANDA		R\$ 50.840,00	

DATA	BENEFICIÁRIO	VALOR ENTRADA	VALOR RETIRADA	COMPLEMENTO
		SICOOB		
06/09/2017	LEANDRO DE OLIVEIRA E CASTRO	R\$ 32.225,00		
06/09/2017	FUNDO DE TRANSPORTE	R\$ 40.416,12		
	AMARILDO VEIGA MIRANDA		R\$ 40.400,00	
29/09/2017	CONTRA GRAFICA SIAAC	R\$ 300.000,00		
	DARE		R\$ 262.086,14	
	AMARILDO VEIGA MIRANDA		R\$ 30.450,00	
	AMARILDO VEIGA MIRANDA		R\$ 5.000,00	

DATA	BENEFICIÁRIO	VALOR ENTRADA	VALOR RETIRADA	COMPLEMENTO
		SICOOB		
25/10/2017	AGETOP	R\$ 576.457,44		
	AGETOP	R\$ 40.696,32		
	AMARILDO VEIGA MIRANDA		R\$ 617.000,00	

DATA	BENEFICIÁRIO	VALOR ENTRADA	VALOR RETIRADA	COMPLEMENTO
		SICOOB		
08/11/2017	AGETOP	R\$ 239.575,08		
	AMARILDO VEIGA MIRANDA		R\$ 239.500,00	
28/11/2017	AGETOP	R\$ 310.405,05		
	AMARILDO VEIGA MIRANDA		R\$ 310.000,00	

DATA	BENEFICIÁRIO	VALOR ENTRADA	VALOR RETIRADA	COMPLEMENTO
		SICOOB		
05/12/2017	AGETOP	R\$ 1.221.124,05		
	AMARILDO VEIGA MIRANDA		R\$ 841.300,00	
	LEANDRO DE OLIVEIRA E CASTRO		R\$ 300.000,00	
	PEDREIRA HVB		R\$ 79.764,00	

DATA	BENEFICIÁRIO	VALOR ENTRADA	VALOR RETIRADA	COMPLEMENTO
22/02/2018	CRÉDITO LIBERAÇÃO JUDICIAL	SICOOB 606.548,60		

DATA	BENEFICIÁRIO	VALOR ENTRADA	VALOR RETIRADA	COMPLEMENTO
24/01/2018	ELETRO HIDRO LTDA	R\$ 65.000,00		
24/01/2018	AMARILDO VEIGA MIRANDA		R\$ 65.000,00	
25/01/2018	ELETRO HIDRO LTDA	R\$ 25.000,00		
25/01/2018	AMARILDO VEIGA MIRANDA		R\$ 25.000,00	

DATA	BENEFICIÁRIO	VALOR ENTRADA	VALOR RETIRADA	COMPLEMENTO
16/03/2018	ELETRO HIDRO LTDA	R\$ 71.700,00		
20/03/2018	ELETRO HIDRO LTDA	R\$ 38.923,40		

DATA	BENEFICIÁRIO	VALOR ENTRADA	VALOR RETIRADA	COMPLEMENTO
06/04/2018	ELETRO HIDRO LTDA	R\$ 153.480,00		
06/04/2018	AMARILDO VEIGA MIRANDA		R\$ 153.480,00	
23/04/2018	MUTUO SR MAURO		R\$ 250.000,00	
27/04/2018	TJ GO	R\$ 699.370,96		
	ADVOCACIA URANY		R\$ 129.589,28	
	AGNALDO MEDEIROS PACHECO		R\$ 71.887,92	
	ALLPAVEMENT CONSTRUTORA EIRELLI		R\$ 50.000,00	
	AMARILDO VEIGA MIRANDA		R\$ 3.612,85	
	PATERNOSTRO E ASSOCIADOS		R\$ 86.608,98	
	RODOPLAN PLANEJAMENTO RODOVIÁRIO		R\$ 58.392,00	
	ZS CONSTRUÇÕES		R\$ 15.500,00	

DATA	BENEFICIÁRIO	VALOR ENTRADA	VALOR RETIRADA	COMPLEMENTO
07/05/2018	ELETRO HIDRO LTDA	R\$ 379.783,41		
	AMARILDO VEIGA MIRANDA		R\$ 305.500,00	
	RODOPLAN PLANEJAMENTO RODOVIÁRIO		R\$ 68.124,00	
11/05/2018	ELETRO HIDRO LTDA	R\$ 22.967,71		
	AMARILDO VEIGA MIRANDA		R\$ 19.403,71	

Visualize o arquivo anexo desta cota, para acessar link da pasta na qual contém os documentos apresentados pela recuperanda que justificam a origem e destinação dos recursos transitados na conta corrente.

Na sequência, após o exame detalhado dos demonstrativos contábeis, este subscritor constatou que a conta “Passivo Recuperação Judicial” (Passivo não circulante do Balanço Patrimonial) não contém o valor real da dívida da Recuperação Judicial.

No ano de 2015 o valor da dívida da Recuperação Judicial está contabilizada no importe de R\$ 64.955.775,39 (sessenta e quatro milhões, novecentos e cinquenta e cinco mil, setecentos e setenta e cinco reais e centavos), enquanto seu valor real, conforme 2ª relação de credores apresentada em 22/5/2012, perfaz o

montante de R\$ 72.439.947,85 (sessenta e dois milhões, quatrocentos e trinta e nove mil, novecentos e quarenta e sete reais e centavos). Ou seja: foi contabilizado um valor a menor de R\$ 7.484.172,46 (sete milhões, quatrocentos e oitenta e quatro mil, cento e setenta e dois reais e centavos).


RESUMO TOTAL DO PASSIVO SUJEITO À RECUPERAÇÃO JUDICIAL	
NATUREZA DO CRÉDITO	VALOR R\$
TRABALHISTA	R\$ 190.084,32
GARANTIA REAL	R\$ 7.359.177,93
CURIOGRAFARIO	R\$ 64.690.685,60
TOTAL GERAL	R\$ 72.439.947,85

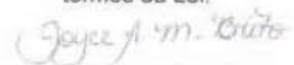
CRÉDITOS NÃO SUJEITOS A RECUPERAÇÃO JUDICIAL	
BANCO ITAU UNIBANCO S/A	
Nº DO CONTRATO	RESUMO
11116/000437200232845	Bens alienados fiduciariamente
82510/000000040469835	Arrendamento mercantil de utilitário/Leasing
82510/000000040580334	Arrendamento mercantil de utilitário/Leasing
82530/000000041414443	Arrendamento mercantil de utilitário/Leasing
BANCO BRADESCO S/A	
Nº DO CONTRATO	RESUMO
CCB - FINAME 723214-4	Alienação Fiduciária de máquinas e equipamentos
CCB - FINAME 724509-2	Alienação Fiduciária de máquinas e equipamentos
CCB 4202232	Alienação Fiduciária de máquinas e equipamentos
CCB 0755930-5	Alienação Fiduciária de máquinas e equipamentos
BRADESCO LEASING S/A	
Nº DO CONTRATO	RESUMO
1179984	Arrendamento mercantil de máquinas e equipamentos com reserva de domínio
001305038-0	Arrendamento mercantil de máquinas e equipamentos com reserva de domínio
BRADESCO FINANCIAMENTOS S/A	
Nº DO CONTRATO	RESUMO
4225197770	Arrendamento mercantil de máquinas e equipamentos com reserva de domínio
4225210734	Arrendamento mercantil de máquinas e equipamentos com reserva de domínio
4225314203	Arrendamento mercantil de máquinas e equipamentos com reserva de domínio

Goiânia, 09 de maio de 2012.

Certidão

Certifico que o presente Edital foi afixado no placard do Fórum, nos termos da Lei.


LUSVALDO DE PAULA E SILVA
Juiz de Direito da 1ª Vara Cível


JOYCE AMANDA MENDES BRIT
Escrivã do 1º Ofício Cível

<http://www.tjgo.jus.br>

704 de 871

Existe também uma contabilização a menor no valor da dívida fiscal nos demonstrativos.

Na petição evento 608 a recuperanda informa que possui dívida fiscal de R\$ 180 milhões. No entanto, no período examinado está contabilizado o montante total de R\$ 62.122.276,80 relativo às dívidas tributárias em 2019.

Este administrador judicial, então, solicitou à recuperanda os extratos dos valores da dívida fiscal, e os números revelados comprovam que, de fato, o valor de R\$ 180 milhões informado pela recuperanda na cota do evento 608 é procedente.



CONSULTA AOS DÉBITOS INSCRITOS EM DÍVIDA ATIVA

Dívida Não Previdenciária Dívida Previdenciária Dívida FGTS

Indique os parâmetros de consulta:

Todas as inscrições
 Por número de inscrição
 Por número do processo administrativo

Consultar Limpar

Foram encontradas 145 inscrições com o valor total de R\$ 103.300.882,77

Demais inscrições possíveis de parcelamento (118)

Nº de Inscrição	Nº do Processo	CNPJ/CPF (Devedor Principal)	Situação	Valor Consolidado	Data Consolidação	Emissão de doc. para pagamento
11 5 16 003319-00	46290 002838/2013-43	00.635.771/0001-55	ATIVA NAO PRIORIZADA PARA AJUIZAMENTO	1.624,16	01/03/2021	DARF
11 6 19 003064-28	10136 179370/2019-13	00.635.771/0001-55	ATIVA EM COBRANCA	2.516,92	02/03/2021	DARF
11 5 15 001140-10	46208 008960/2012-34	00.635.771/0001-55	ATIVA ENCAMINHADA PARA AJUIZAMENTO	3.323,23	01/03/2021	DARF
11 5 15 001142-81	46208 008962/2012-23	00.635.771/0001-55	ATIVA ENCAMINHADA PARA AJUIZAMENTO	3.323,23	01/03/2021	DARF
11 5 15 000078-76	46208 009935/2013-59	00.635.771/0001-55	ATIVA AJUIZADA	3.349,00	01/03/2021	DARF
11 5 15 000079-57	46208 009936/2013-01	00.635.771/0001-55	ATIVA AJUIZADA	3.349,00	01/03/2021	DARF
11 5 14 003909-53	46200 001507/2009-71	00.635.771/0001-55	ATIVA AJUIZADA	3.777,80	01/03/2021	DARF
11 5 14 003910-97	46200 001508/2009-16	00.635.771/0001-55	ATIVA AJUIZADA	4.536,86	01/03/2021	DARF
11 5 15 001141-09	46208 008961/2012-89	00.635.771/0001-55	ATIVA ENCAMINHADA PARA AJUIZAMENTO	4.981,77	01/03/2021	DARF
11 5 15 002322-17	46290 002774/2013-81	00.635.771/0001-55	ATIVA AJUIZADA	5.502,32	01/03/2021	DARF
Total:				103.300.882,77		





CONSULTA AOS DÉBITOS INSCRITOS EM DÍVIDA ATIVA

Dívida Não Previdenciária Dívida Previdenciária Dívida FGTS

Indique os parâmetros de consulta:

- Todos os DEBCADs
- Por número de DEBCAD

Consultar Limpar

Informações publicadas em: 08/03/2021 21:11

Atenção: Este é um serviço de caráter informativo, não produzindo efeitos legais.

As informações divulgadas neste extrato não substituem nem prejudicam os efeitos das informações constantes das certidões de regularidade fiscal fornecidas pela Fazenda Nacional.

DEBCADs (71)

N.º Inscrição	CNPJ/CPF	Devedor Principal	Fase atual	Valor Total do Débito
36.900.294-6	00.635.771/0001-55	CONSTRUMIL CONSTRUTORA E TERRAPLENAGEM LTDA EM RECUPERA	Ajuizamento / Distribuição	1.048,12
14.567.676-5	00.635.771/0001-55	CONSTRUMIL CONSTRUTORA E TERRAPLENAGEM LTDA EM RECUPERA	Ajuizamento / Distribuição	1.305,94
37.159.668-8	00.635.771/0001-55	CONSTRUMIL CONSTRUTORA E TERRAPLENAGEM LTDA EM RECUPERA	Ajuizamento / Distribuição	1.379,44
12.846.748-7	00.635.771/0001-55	CONSTRUMIL CONSTRUTORA E TERRAPLENAGEM LTDA EM RECUPERA	Ajuizamento / Distribuição	2.540,84
36.900.429-9	00.635.771/0001-55	CONSTRUMIL CONSTRUTORA E TERRAPLENAGEM LTDA EM RECUPERA	Ajuizamento / Distribuição	3.926,34
13.789.390-6	00.635.771/0001-55	CONSTRUMIL CONSTRUTORA E TERRAPLENAGEM LTDA EM RECUPERA	Ajuizamento / Distribuição	6.582,22
36.900.191-5	00.635.771/0001-55	CONSTRUMIL CONSTRUTORA E TERRAPLENAGEM LTDA EM RECUPERA	Ajuizamento / Distribuição	13.402,93
47.557.223-8	00.635.771/0001-55	CONSTRUMIL CONSTRUTORA E TERRAPLENAGEM LTDA EM RECUPERA	Ajuizamento / Distribuição	14.924,88
39.045.865-1	00.635.771/0001-55	CONSTRUMIL CONSTRUTORA E TERRAPLENAGEM LTDA EM RECUPERA	Penhora Regular E Suficiente	19.068,17
36.900.180-0	00.635.771/0001-55	CONSTRUMIL CONSTRUTORA E TERRAPLENAGEM LTDA EM RECUPERA	Ajuizamento / Distribuição	24.470,06
Total:				70.656.223,35



CONSULTA AOS DÉBITOS INSCRITOS EM DÍVIDA ATIVA

Dívida Não Previdenciária Dívida Previdenciária Dívida FGTS

Indique os parâmetros de consulta:

- Todas as inscrições
- Por número de inscrição

Consultar Limpar

Informações publicadas em: 11/03/2021 21:01

Atenção: Este é um serviço de caráter informativo, não produzindo efeitos legais.

As informações divulgadas neste extrato não substituem nem prejudicam os efeitos das informações constantes das certidões de regularidade fiscal fornecidas pela Fazenda Nacional.

Inscrições em Dívida Ativa (FGTS) (7)

N.º Inscrição	CNPJ/CPF (Devedor Principal)	Devedor Principal	Situação da Inscrição	Valor Total do Débito
CSGO201500591	00.635.771/0001-55	CONSTRUMIL CONSTRUTORA E TERRAPLENAGEM LTDA EM RECUPERACAO JUDICIAL	AJUIZADA	4.919,92
FGGO201500590	00.635.771/0001-55	CONSTRUMIL CONSTRUTORA E TERRAPLENAGEM LTDA EM RECUPERACAO JUDICIAL	AJUIZADA	33.739,89
CSGO201500589	00.635.771/0001-55	CONSTRUMIL CONSTRUTORA E TERRAPLENAGEM LTDA EM RECUPERACAO JUDICIAL	AJUIZADA	49.266,12
FGGO201500588	00.635.771/0001-55	CONSTRUMIL CONSTRUTORA E TERRAPLENAGEM LTDA EM RECUPERACAO JUDICIAL	AJUIZADA	218.142,46
CSGO201800306	00.635.771/0001-55	CONSTRUMIL CONSTRUTORA E TERRAPLENAGEM LTDA EM RECUPERACAO JUDICIAL	AJUIZADA	522.270,28
FGGO201400256	00.635.771/0001-55	CONSTRUMIL CONSTRUTORA E TERRAPLENAGEM LTDA EM RECUPERACAO JUDICIAL	AJUIZADA	1.921.034,26
FGGO201800305	00.635.771/0001-55	CONSTRUMIL CONSTRUTORA E TERRAPLENAGEM LTDA EM RECUPERACAO JUDICIAL	AJUIZADA	3.520.364,26
Total:				6.269.737,19

Número do Processo	Contribuinte	Parcelamento	Lei	Valor Total	Valor a Pagar Com Descontos	Quantidade
4011201500385	0	-	20939/2020	R\$ 1.227.918,38	R\$ 579.158,47	
4011900217682	0	-	20939/2020	R\$ 956,29	R\$ 499,77	
4011902072410	0	-	20939/2020	R\$ 604,15	R\$ 320,29	

Exibindo 3 processo(s)

ISS AUTO INFRACAO DIVIDA ATIVA AJUIZADO	2015		0	23/05/2017	8.048,03	13.498,83
ISS AUTO INFRACAO DIVIDA ATIVA AJUIZADO	2015		1	09/07/2020	96.961,86	109.231,47
ISS AUTO INFRACAO DIVIDA ATIVA AJUIZADO	2019		0	03/07/2020	326.813,81	368.169,03
ISS PARCELADO DIVIDA ATIVA AJUIZADO	2014		0	04/09/2014	581.037,95	1.496.628,54
ISS PARCELADO DIVIDA ATIVA AJUIZADO	2016		0	04/07/2016	40.699,52	78.039,83



O montante das dívidas fiscais constantes nos extratos é de R\$ 183.521.889,80 (cento e oitenta e três milhões, quinhentos e vinte e um mil, oitocentos e oitenta e nove reais e centavos). Neste montante estão incluídos o valor do principal e todos os encargos e multas cominatórias incidentes.

Portanto, conforme se constata, a dívida da recuperação judicial e a dívida fiscal **estão contabilizadas a menor** nos demonstrativos da CONSTRUMIL e, por decorrência desse fato, os indicadores de desempenho apontarão um desempenho superestimado e não condizente com a realidade.

4. Análise Vertical

A seguir demonstra-se a **Análise Vertical (AV)** (processo comparativo de um subgrupo de contas patrimoniais para com seu grupo, em uma mesma demonstração financeira de um período. O índice é apresentado em percentuais).

Note a seguir a AV:

CONSTRUMIL CONSTRUTORA E TERRAPLANAGEM LTDA EM RECUPERAÇÃO JUDICIAL										
Quadro 4 - ANALISE VERTICAL	2015	AV	2016	AV	2017	AV	2018	AV	2019	AV
ATIVO TOTAL	171.089.866,34	AV. ATIVO TOTAL	167.704.679,23	AV. ATIVO TOTAL	177.526.143,89	AV. ATIVO TOTAL	173.913.501,45	AV. ATIVO TOTAL	167.962.730,75	AV. ATIVO TOTAL
ATIVO CIRCULANTE	46.913.263,87	27,42%	43.949.729,70	26,21%	29.998.997,82	16,90%	26.371.286,55	15,16%	21.726.703,93	12,94%
DISPONÍVEL	74.037,67	0,04%	71.619,25	0,04%	204.433,86	0,12%	- 7.056.658,65	-4,06%	739.356,75	0,44%
CREDITO	19.749.163,52	11,54%	13.797.487,32	8,23%	4.328.623,77	2,44%	7.667.008,94	4,41%	7.714.358,43	4,59%
ESTOQUE	1.750.000,00	1,02%	1.750.000,00	1,04%	-	0,00%	-	0,00%	-	0,00%
IMPOSTO A RECUPERAR	4.322.291,09	2,53%	4.495.748,03	2,68%	4.512.787,46	2,54%	4.512.787,46	2,59%	-	0,00%
DEPOSITOS E CAUÇÃO	-	0,00%	3.427,86	0,00%	-	0,00%	-	0,00%	-	0,00%
BENS DESTINADOS À VENDA	-	0,00%	-	0,00%	-	0,00%	-	0,00%	-	0,00%
OUTROS CREDITOS A RECEBER	21.017.771,59	12,28%	23.831.447,24	14,21%	23.953.152,73	13,49%	24.248.148,80	13,94%	16.272.988,75	9,69%
GASTOS ANTECIPADOS	-	0,00%	-	0,00%	- 3.000.000,00	-1,69%	- 3.000.000,00	-1,72%	- 3.000.000,00	-1,79%
ATIVO NÃO CIRCULANTE	124.176.602,47	72,58%	123.754.949,53	73,79%	147.527.146,07	83,10%	147.542.214,90	84,84%	146.236.026,82	87,06%
REALIZAVEL A LONGO PRAZO	41.050.556,92	23,99%	40.417.849,55	24,10%	68.937.721,41	38,83%	40.417.661,55	23,24%	40.315.562,37	24,00%
INVESTIMENTO	10.355.955,21	6,05%	11.016.298,58	6,57%	10.393.178,46	5,85%	38.926.864,20	22,38%	38.982.775,30	23,21%
IMOBILIZADO	68.550.090,34	40,07%	68.100.801,40	40,61%	63.976.246,20	36,04%	63.977.689,15	36,79%	62.717.689,15	37,34%
INTANGÍVEL	4.220.000,00	2,47%	4.220.000,00	2,52%	4.220.000,00	2,38%	4.220.000,00	2,43%	4.220.000,00	2,51%
PASSIVO TOTAL	171.089.866,34	100%	167.704.679,23	100%	177.526.143,89	100%	173.913.501,45	100%	167.962.730,75	100%
PASSIVO CIRCULANTE	40.960.737,95	23,94%	20.068.322,83	11,97%	21.723.009,98	12,24%	27.700.995,27	15,93%	23.475.452,15	13,98%
PASSIVO NÃO CIRCULANTE	105.168.443,17	61,47%	127.524.910,17	76,04%	123.057.430,89	69,32%	121.707.376,39	69,98%	121.440.303,13	72,30%
PATRIMONIO LIQUIDO	24.960.685,22	14,59%	20.111.446,23	11,99%	32.745.703,02	18,45%	24.505.129,79	14,09%	23.046.975,47	13,72%

A finalidade desta ferramenta é demonstrar a representatividade de cada subgrupo no seu grupo de contas.

Exemplo: O “Ativo circulante” no ano de 2017, no valor de R\$ 29.998.997,82, equivalia a 16,90% do Ativo total → R\$ 177.526.143,89.

5. Análise Horizontal

Em seguida demonstra-se a **Análise Horizontal (AH)** (consiste em demonstrar a relação entre os valores das contas patrimoniais de um período para outro. Nesta análise, o ano de 2015 é utilizado como referencial).

Note a **AH** no Quadro 5 seguinte.

CONSTRUMIL CONSTRUTORA E TERRAPLANAGEM LTDA EM RECUPERAÇÃO JUDICIAL										
Quadro 5 - ANÁLISE HORIZONTAL	2015	AH	2016	AH	2017	AH	2018	AH	2019	AH
ATIVO TOTAL	171.089.866,34	AH. ATIVO TOTAL	167.704.679,23	AH. ATIVO TOTAL	177.526.143,89	AH. ATIVO TOTAL	173.913.501,45	AH. ATIVO TOTAL	167.962.730,75	AH. ATIVO TOTAL
ATIVO CIRCULANTE	46.913.263,87	100%	43.949.729,70	-6,32%	29.998.997,82	-36,05%	26.371.286,55	-43,79%	21.726.703,93	-53,69%
DISPONÍVEL	74.037,67	100%	71.619,25	-3,27%	204.433,86	176,12%	- 7.056.658,65	-9631,17%	739.356,75	898,62%
CREDITO	19.749.163,52	100%	13.797.487,32	-30,14%	4.328.623,77	-78,08%	7.667.008,94	-61,18%	7.714.358,43	-60,94%
ESTOQUE	1.750.000,00	100%	1.750.000,00	0,00%	-	-100,00%	-	-100,00%	-	-100,00%
IMPOSTO A RECUPERAR	4.322.291,09	100%	4.495.748,03	4,01%	4.512.787,46	4,41%	4.512.787,46	4,41%	-	-100,00%
DEPOSITOS E CAUÇÃO	-	100%	3.427,86	-	-	-	-	-	-	-
BENS DESTINADOS À VENDA	-	100%	-	-	-	-	-	-	-	-
OUTROS CREDITOS A RECEBER	21.017.771,59	100%	23.831.447,24	13,39%	23.953.152,73	13,97%	24.248.148,80	15,37%	16.272.988,75	-22,58%
GASTOS ANTECIPADOS	-	100%	-	-	- 3.000.000,00	-	- 3.000.000,00	-	- 3.000.000,00	-
ATIVO NÃO CIRCULANTE	124.176.602,47	100%	123.754.949,53	-0,34%	147.527.146,07	18,80%	147.542.214,90	18,82%	146.236.026,82	17,76%
REALIZAVEL A LONGO PRAZO	41.050.556,92	100%	40.417.849,55	-1,54%	68.937.721,41	67,93%	40.417.661,55	-1,54%	40.315.562,37	-1,79%
INVESTIMENTO	10.355.955,21	100%	11.016.298,58	6,38%	10.393.178,46	0,36%	38.926.864,20	275,89%	38.982.775,30	276,43%
IMOBILIZADO	68.550.090,34	100%	68.100.801,40	-0,66%	63.976.246,20	-6,67%	63.977.689,15	-6,67%	62.717.689,15	-8,51%
INTANGÍVEL	4.220.000,00	100%	4.220.000,00	0,00%	4.220.000,00	0,00%	4.220.000,00	0,00%	4.220.000,00	0,00%
PASSIVO TOTAL	171.089.866,34	AH. ATIVO TOTAL	167.704.679,23	AH. ATIVO TOTAL	177.526.143,89	AH. ATIVO TOTAL	173.913.501,45	AH. ATIVO TOTAL	167.962.730,75	AH. ATIVO TOTAL
PASSIVO CIRCULANTE	40.960.737,95	100%	20.068.322,83	-51,01%	21.723.009,98	-46,97%	27.700.995,27	-32,37%	23.475.452,15	-42,69%
PASSIVO NÃO CIRCULANTE	105.168.443,17	100%	127.524.910,17	21,26%	123.057.430,89	17,01%	121.707.376,39	15,73%	121.440.303,13	15,47%
PATRIMONIO LIQUIDO	24.960.685,22	100%	20.111.446,23	-19,43%	32.745.703,02	31,19%	24.505.129,79	-1,83%	23.046.975,47	-7,67%

Exemplo: O “ativo circulante” no ano de 2015 era R\$ 46.913.263,87. No ano de 2016 esta conta patrimonial teve um decréscimo de 6,32%.

6. DRE (Demonstração do Resultado do Exercício)

Apresenta-se a seguir a DRE da CONSTRUMIL, que tem por objetivo demonstrar se houve lucro ou prejuízo no exercício social da empresa, no período examinado.

CONSTRUMIL CONSTRUTORA E TERRAPLANAGEM LTDA EM RECUPERAÇÃO JUDICIAL					
Quadro 6 - DRE	2015	2016	2017	2018	2019
RECEITA OPERACIONAL	R\$ 9.905.381,76	R\$ -	R\$ 4.660.132,68	R\$ 36.281.533,06	R\$ 861.275,98
Obra 107 - Maripotaba/ Acreuna GO	R\$ 7.428.225,73	R\$ -			
Obra 118 - Edeia	R\$ 1.555.457,44	R\$ -			
Obra 119 - Cachoeira/ Ivolandia	R\$ 609.561,83	R\$ -			
Obra 120 - Edealina	R\$ 40,00	R\$ -			
Obra 122 - OAS	R\$ 304.955,86	R\$ -			
Locação de Imovel	R\$ 7.140,90	R\$ -			
Receita de Serviços Prestados			R\$ 4.660.132,68	R\$ 36.281.533,06	R\$ 861.275,98
(-) IMPOSTO S/RECEITA	-R\$ 858.193,08	R\$ -	-R\$ 403.101,49	-R\$ 2.774.781,12	-R\$ 206.420,13
Impostos s/receita	-R\$ 858.193,08	R\$ -	-R\$ 403.101,49	-R\$ 2.774.781,12	-R\$ 206.420,13
(=) RECEITA OPERACIONAL LÍQUIDA.	R\$ 9.047.188,68	R\$ -	R\$ 4.257.031,19	R\$ 33.506.751,94	R\$ 654.855,85
(-) CUSTOS SERVIÇOS PRESTADOS	-R\$ 16.247.628,85	-R\$ 51.031,80	-R\$ 4.026.188,39	-R\$ 32.757.044,81	-R\$ 1.744.526,11
Custo serviços Prestados	-R\$ 16.247.628,85				
Custo Serviços e Materiais Aplicados		-R\$ 51.031,80	-R\$ 4.026.188,39	-R\$ 32.757.044,81	-R\$ 1.744.526,11
(=) RESULTADO OPERACIONAL BRUTO	-R\$ 7.200.440,17	-R\$ 51.031,80	R\$ 230.842,80	R\$ 749.707,13	-R\$ 1.089.670,26
(-) DESPESAS OPERACIONAIS	-R\$ 13.781.699,62	-R\$ 9.829.645,72	-R\$ 4.510.832,08	-R\$ 9.897.169,50	-R\$ 1.908.411,57
Administrativas/Comercial	-R\$ 12.318.098,01	-R\$ 540.645,43	-R\$ 148.335,94	-R\$ 125.685,22	-R\$ 1.250.411,93
Depreciações e amortizações	-R\$ 1.463.601,61	-R\$ 1.389.415,60	-R\$ 1.386.101,60		
Pessoal		-R\$ 7.508.628,52	-R\$ 2.403.359,56	-R\$ 9.050.113,36	
Gerais		-R\$ 5.524,21	-R\$ 44.226,34	-R\$ 44.226,34	-R\$ 16.512,49
Indenizatórias trabalhistas		-R\$ 48.045,88			-R\$ 629.417,90
Tributárias		-R\$ 15.616,84	-R\$ 528.808,64	-R\$ 528.808,64	-R\$ 12.069,25
Perdas de Recebimentos		-R\$ 321.769,24			
Outras despesas Operacionais				-R\$ 148.335,94	
(+) OUTRAS RECEITAS OPERACIONAIS	R\$ 348.592,96	R\$ 824,94	R\$ -	R\$ -	R\$ -
Outras Receitas	R\$ 348.592,96	R\$ 824,94	R\$ -		
Bonificações Recebidas					
(=) LUCRO/PREJUÍZO OPER. LÍQUIDO	-R\$ 20.633.546,83	-R\$ 9.879.852,58	-R\$ 4.279.989,28	-R\$ 9.147.462,37	-R\$ 2.998.081,83
(+) Receitas Financeiras	R\$ 2.547,37	R\$ 12.011,56	R\$ 26.021,11	R\$ 161.340,10	R\$ 722.763,05
(-) Despesas Financeiras	-R\$ 1.644.720,98	-R\$ 977.301,32	-R\$ 108.458,31	-R\$ 108.458,31	-R\$ 18.920,37
(=) LUCRO/PREJUÍZO OPER. LÍQUIDO	-R\$ 22.275.720,44	-R\$ 10.845.142,34	-R\$ 4.362.426,48	-R\$ 9.094.580,58	-R\$ 2.294.239,15
Receitas Não Operacionais	R\$ 308.407,18	R\$ 3.671.481,62	R\$ 28.741.171,35	R\$ 854.007,35	R\$ 1.088.296,91
(=) RESULTADO OPER. ANTES IR E CSLL	-R\$ 21.967.313,26	-R\$ 7.173.660,72	R\$ 24.378.744,87	-R\$ 8.240.573,23	-R\$ 1.205.942,24
(-) Provisão para IR e CSLL					
(=) RESULTADO LÍQUIDO DO EXERCÍCIO	-R\$ 21.967.313,26	-R\$ 7.173.660,72	R\$ 12.634.256,79	-R\$ 8.240.573,23	-R\$ 1.205.942,24

Conforme demonstrado, a DRE revela que houve lucro de R\$ 12.634.256,79 no ano de 2017. Esse lucro não corresponde à realidade porque, conforme já revelado no Tópico 3 – Extratos bancários e outros – o total da dívida da recuperação judicial e o montante da dívida fiscal foram contabilizados a menor nos demonstrativos, razão pela qual a DRE resultou em lucro no ano de 2017 quando, na realidade, demonstraria que houve prejuízo, se os demonstrativos estivessem corretamente escriturados.

Visualize o arquivo anexo desta cota, para acessar link da pasta na qual contém Nota Explicativa da contabilidade da recuperanda sobre os demonstrativos de 2017.

6.1 Classificação das Despesas

Seguindo o exame da estrutura de capitais da recuperanda, apresenta-se a seguir a classificação das despesas nos anos de 2015 a 2019:

CONSTRUMIL CONSTRUTORA E TERRAPLANAGEM LTDA EM RECUPERAÇÃO JUDICIAL										
CLASSIFICAÇÃO DE DESPESAS	2015		2016		2017		2018		2019	
	R\$	%	R\$	%	R\$	%	R\$	%	R\$	%
Administrativas	R\$ 12.318.098,01	89,38%	R\$ 540.645,43	5,50%	R\$ 148.335,94	3,29%	R\$ 125.685,22	1,27%	R\$ 1.250.411,93	65,52%
Comerciais	R\$ -	0,00%	R\$ -	0,00%	R\$ -	0,00%	R\$ -	0,00%	R\$ -	0,00%
Pessoal	R\$ -	0,00%	R\$ 7.508.628,52	76,39%	R\$ 2.403.359,56	53,28%	R\$ 9.050.113,36	91,44%	R\$ -	0,00%
Gerais	R\$ -	0,00%	R\$ 5.524,21	0,06%	R\$ 44.226,34	0,98%	R\$ 44.226,34	0,45%	R\$ 16.512,49	0,87%
Indenizatórias Trabalhistas	R\$ -	0,00%	R\$ 48.045,88	0,49%	R\$ -	0,00%	R\$ -	0,00%	R\$ 629.471,90	32,98%
Tributárias	R\$ -	0,00%	R\$ 15.616,84	0,16%	R\$ 528.808,64	11,72%	R\$ 528.808,64	5,34%	R\$ 12.069,25	0,63%
Equivalência Patrimonial	R\$ -	0,00%	R\$ -	0,00%	R\$ -	0,00%	R\$ -	0,00%	R\$ -	0,00%
Depreciações/Amortizações	R\$ 1.463.601,61	10,62%	R\$ 1.389.415,60	14,13%	R\$ 1.386.101,60	30,73%	R\$ -	0,00%	R\$ -	0,00%
Perdas de Recebimentos	R\$ -	0,00%	R\$ 321.769,24	3,27%	R\$ -	0,00%	R\$ -	0,00%	R\$ -	0,00%
Reversão de Provisão de Contingência	R\$ -	0,00%	R\$ -	0,00%	R\$ -	0,00%	R\$ -	0,00%	R\$ -	0,00%
Outras Despesas	R\$ -	0,00%	R\$ -	0,00%	R\$ -	0,00%	R\$ 148.335,94	1,50%	R\$ -	0,00%

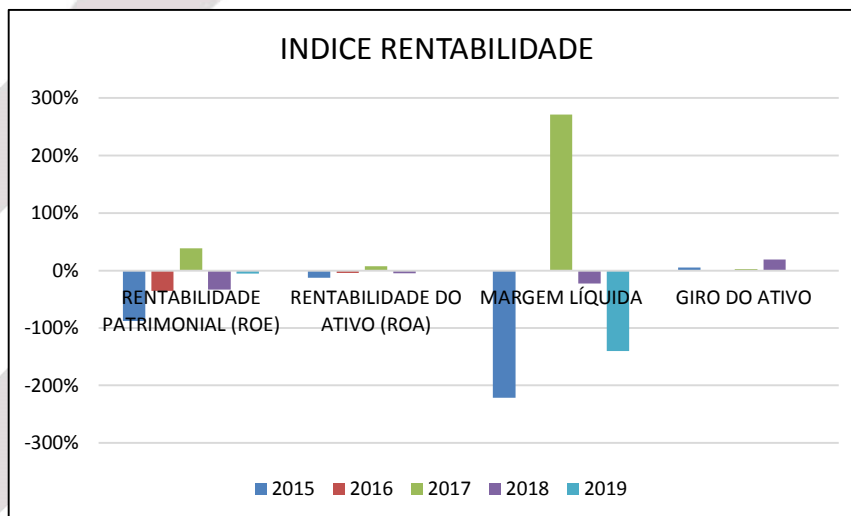


Observa-se que no ano de 2015 a recuperanda produziu maior volume de despesas, estas no montante de R\$ 13.781.699,62. Seu principal desprendimento foi com despesas administrativas, que representou 89,38% do total.

7. Indicadores de Rentabilidade

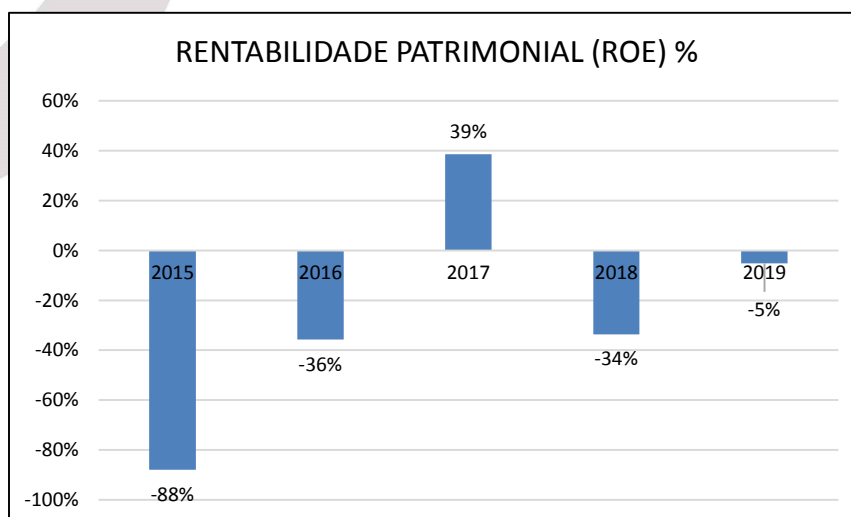
Demonstra-se a seguir o resumo dos **indicadores de rentabilidade** dos anos de 2015 a 2019:

CONSTRUMIL CONSTRUTORA E TERRAPLANAGEM LTDA EM RECUPERAÇÃO JUDICIAL						
Quadro 7 - RENTABILIDADE		2015	2016	2017	2018	2019
RENTABILIDADE PATRIMONIAL (ROE)	%	-88%	-36%	39%	-34%	-5%
RENTABILIDADE DO ATIVO (ROA)	%	-13%	-4%	7%	-5%	-1%
MARGEM LÍQUIDA	%	-222%	0%	271%	-23%	-140%
GIRO DO ATIVO	X	0	0	0	0	0

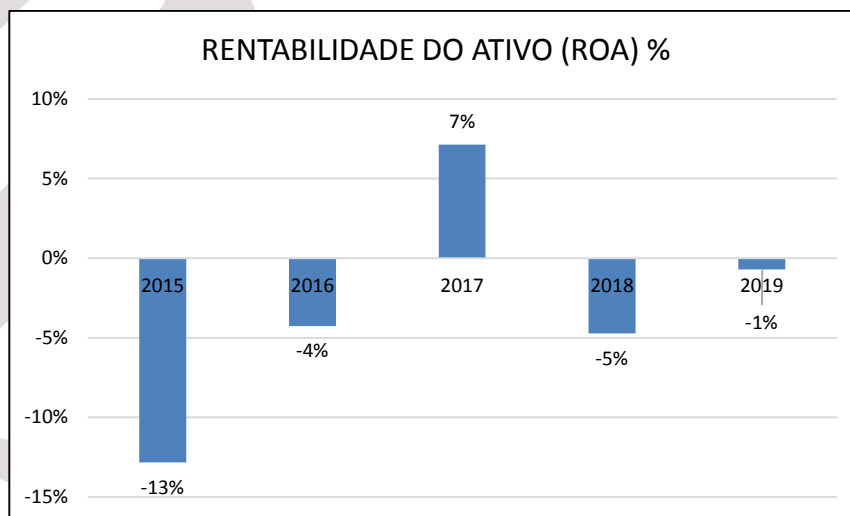


Com relação aos indicadores de rentabilidade demonstrados no Quadro 7, vale explicar que estes revelam o seguinte:

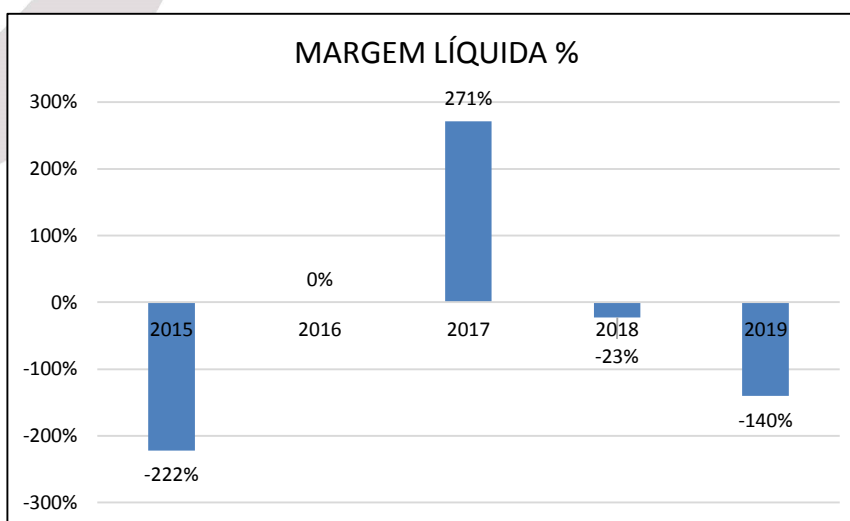
Rentabilidade Patrimonial (ROE) é um indicador que tem como objetivo medir a capacidade que uma empresa tem para gerar valor para o negócio e para investidores, a partir dos recursos que a própria empresa possui.



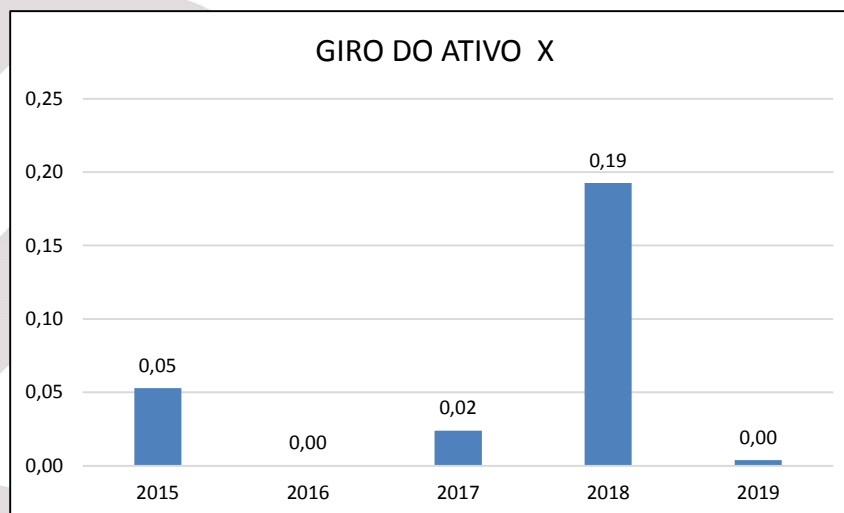
Rentabilidade do Ativo (ROA ou ROI) demonstra a rentabilidade do total de recursos administrados pela empresa.



Margem Líquida é o indicador utilizado para definir quanto efetivamente se transforma em lucro a cada real que entra no caixa da empresa.



Giro do Ativo revela quanto cada R\$ 1,00 de ativos produziu de receita.



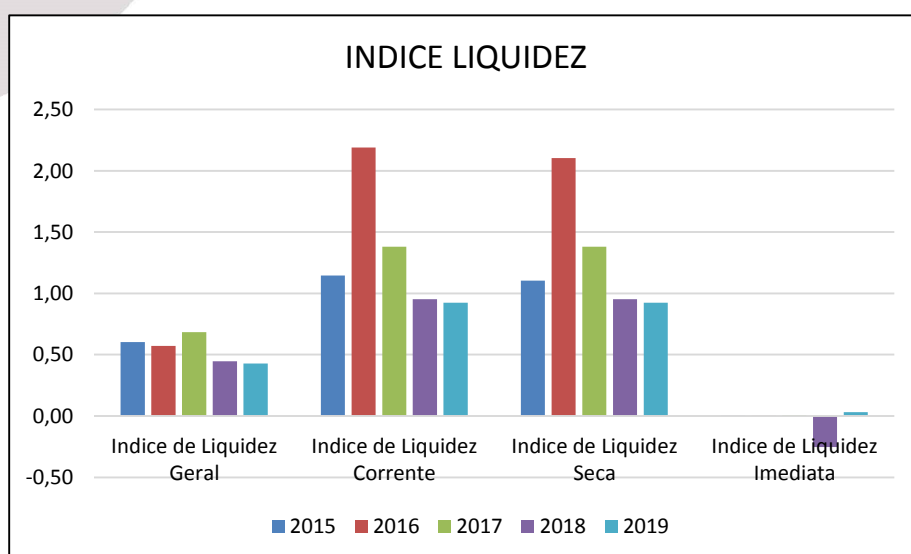
Observa-se que a margem líquida encontrada no ano de 2017 foi de 271%. Esse indicador não corresponde à realidade porque, conforme já revelado no Tópico 3 – Extratos bancários e outros – o total da dívida da recuperação judicial e o montante da dívida fiscal foram contabilizados a menor nos demonstrativos, razão pela qual a margem líquida apresentou um resultado de 271% no ano de 2017 quando, na realidade, demonstraria que houve índice negativo, se os demonstrativos estivessem corretamente escriturados.

8. Índices de Liquidez

Liquidez é a capacidade de um ativo ser transformado em dinheiro sem perder o seu valor. Os indicadores de liquidez funcionam como uma ferramenta para analisar os créditos e a capacidade financeira do empreendimento.

Apresenta-se, na sequência, os **índices de liquidez**:

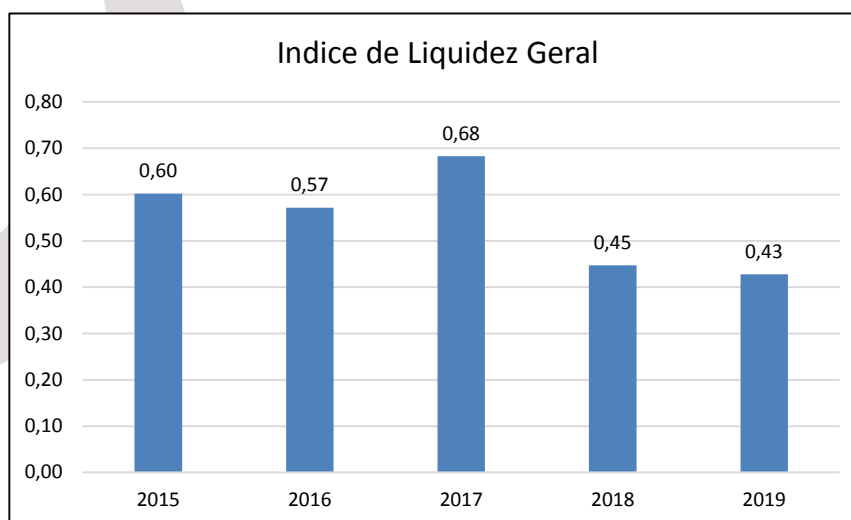
CONSTRUMIL CONSTRUTORA E TERRAPLANAGEM LTDA EM RECUPERAÇÃO JUDICIAL					
COMPOSIÇÃO PATRIMONIAL	2015	2016	2017	2018	2019
ATIVO TOTAL	171.089.866,34	167.704.679,23	177.526.143,89	173.913.501,45	167.962.730,75
ATIVO CIRCULANTE	46.913.263,87	43.949.729,70	29.998.997,82	26.371.286,55	21.726.703,93
DISPONÍVEL	74.037,67	71.619,25	204.433,86	- 7.056.658,65	739.356,75
CREDITO	19.749.163,52	13.797.487,32	4.328.623,77	7.667.008,94	7.714.358,43
ESTOQUE	1.750.000,00	1.750.000,00	-	-	-
IMPOSTO A RECUPERAR	4.322.291,09	4.495.748,03	4.512.787,46	4.512.787,46	-
DEPOSITOS E CAUÇÃO	-	3.427,86	-	-	-
BENS DESTINADOS À VENDA	-	-	-	-	-
OUTROS CREDITOS A RECEBER	21.017.771,59	23.831.447,24	23.953.152,73	24.248.148,80	16.272.988,75
GASTOS ANTECIPADOS	-	-	- 3.000.000,00	- 3.000.000,00	- 3.000.000,00
ATIVO NÃO CIRCULANTE	124.176.602,47	123.754.949,53	147.527.146,07	147.542.214,90	146.236.026,82
REALIZAVEL A LONGO PRAZO	41.050.556,92	40.417.849,55	68.937.721,41	40.417.661,55	40.315.562,37
INVESTIMENTO	10.355.955,21	11.016.298,58	10.393.178,46	38.926.864,20	38.982.775,30
IMOBILIZADO	68.550.090,34	68.100.801,40	63.976.246,20	63.977.689,15	62.717.689,15
INTANGÍVEL	4.220.000,00	4.220.000,00	4.220.000,00	4.220.000,00	4.220.000,00
PASSIVO TOTAL	171.089.866,34	167.704.679,23	177.526.143,89	173.913.501,45	167.962.730,75
PASSIVO CIRCULANTE	40.960.737,95	20.068.322,83	21.723.009,98	27.700.995,27	23.475.452,15
PASSIVO NÃO CIRCULANTE	105.168.443,17	127.524.910,17	123.057.430,89	121.707.376,39	121.440.303,13
PATRIMONIO LIQUIDO	24.960.685,22	20.111.446,23	32.745.703,02	24.505.129,79	23.046.975,47
Índice de Liquidez Geral	0,60	0,57	0,68	0,45	0,43
Índice de Liquidez Corrente	1,15	2,19	1,38	0,95	0,93
Índice de Liquidez Seca	1,10	2,10	1,38	0,95	0,93
Índice de Liquidez Imediata	0,00	0,00	0,01	-0,25	0,03



Índice de liquidez maior do que 1: a empresa possui alguma folga para cumprir com suas obrigações.	Índice de liquidez igual a 1: os valores à disposição da empresa empatam com as contas que ela tem para pagar.	Índice de liquidez menor do que 1: se a empresa precisasse quitar todas as suas obrigações no curto prazo, ela não teria recursos suficientes.
--	--	--

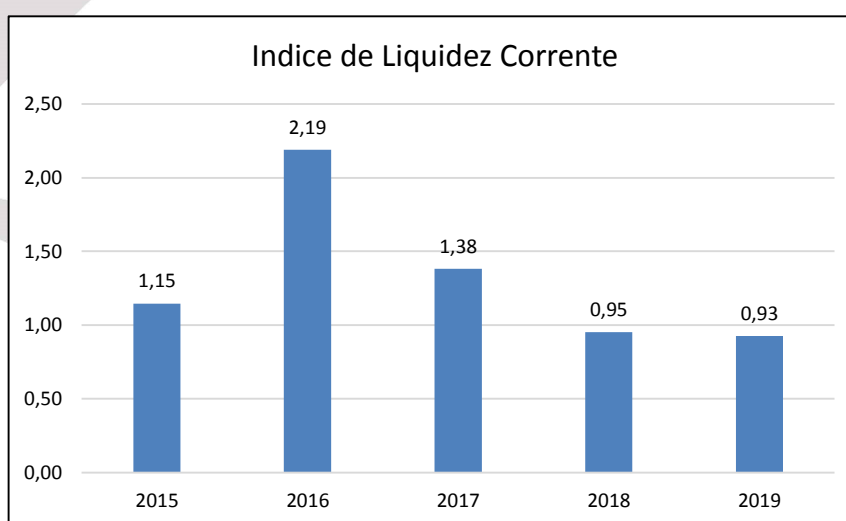
Liquidez Geral

Tem como finalidade demonstrar a capacidade da empresa de saldar todos os compromissos financeiros e dívidas de curto e de longo prazo. Em 2018, o índice de liquidez geral foi 0,45. Esse número demonstra que para cada R\$ 1,00 de obrigações, há R\$ 0,45 dos ativos para garantir a quitação das dívidas.



Liquidez Corrente

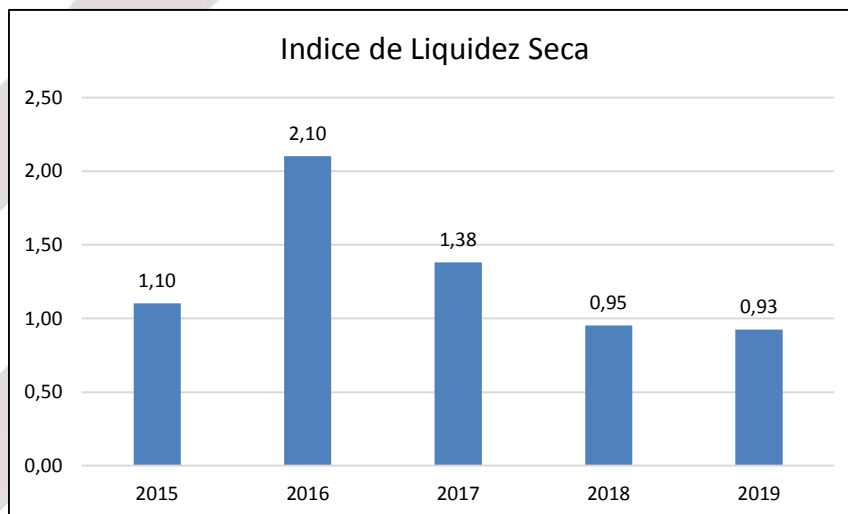
Demonstra a capacidade da empresa de saldar seus compromissos financeiros e dívidas de curto prazo. Em 2016 o índice de liquidez corrente foi 2,19. Esse indicador revela que para cada R\$ 1,00 de obrigações com vencimento no curto prazo, há R\$ 2,19 dos ativos para garantir a sua quitação neste curto prazo.



Liquidez Seca

Este tem como objetivo demonstrar a capacidade da empresa de pagar suas dívidas no curto prazo, subtraindo, do ativo circulante, os valores do estoque.

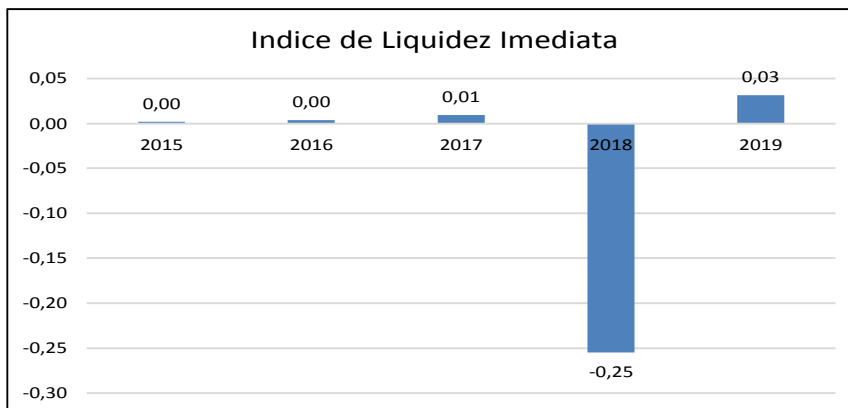
Em 2018 o índice de liquidez seca foi de 0,95. Esse indicador revela que para cada R\$ 1,00 de obrigações com vencimento no curto prazo, há R\$ 0,95 do ativo circulante (desconsiderando o estoque) para quitação no curto prazo.



Liquidez Imediata

É determinada pela relação existente entre o disponível e o passivo circulante. Reflete a porcentagem das dívidas de curto prazo (passivo circulante) que pode ser saldada imediatamente pela empresa, por suas disponibilidades de **caixa**.

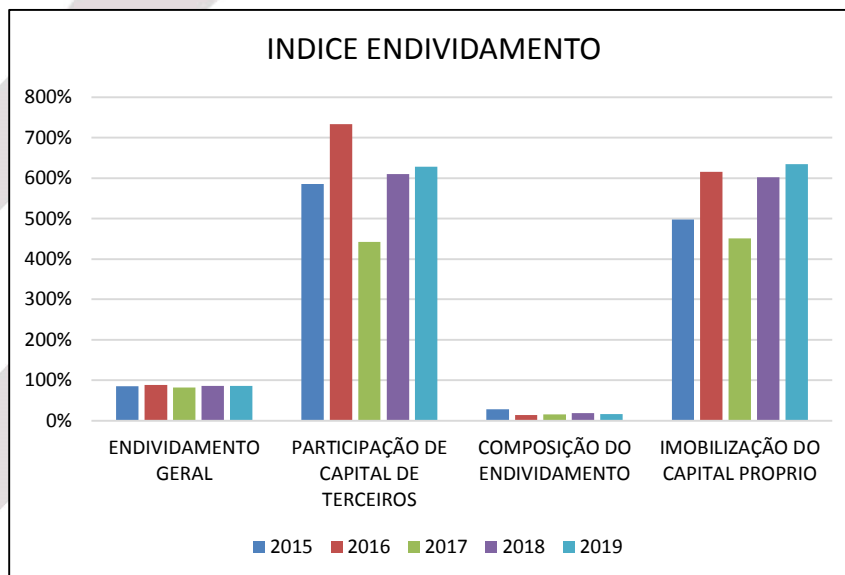
No ano de 2017 o índice de liquidez imediata foi de 0,01. Esse indicador revela que para cada R\$ 1,00 de obrigações com vencimento no curto prazo, há R\$ 0,01 do ativo circulante para garantir sua quitação no curto prazo.



9. Indicadores de Endividamento

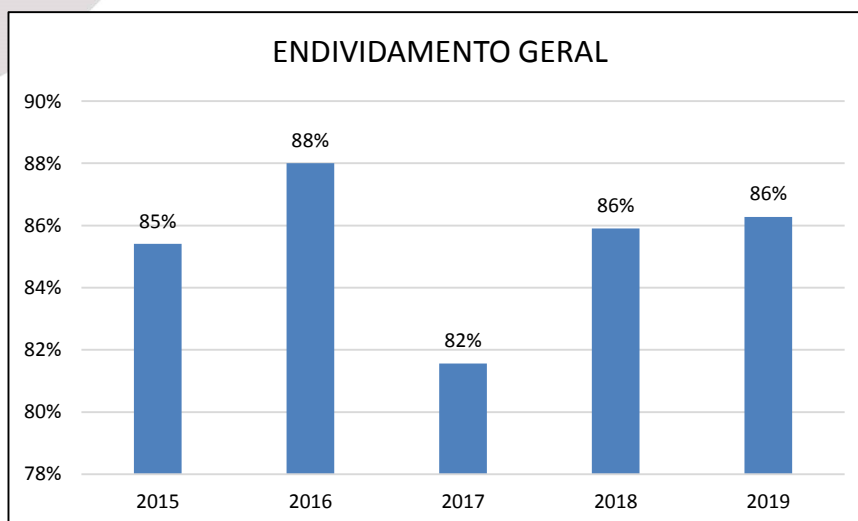
Dando prosseguimento, apresentam-se os **índices de endividamento** dos anos de 2015 a 2019.

CONSTRUMIL CONSTRUTORA E TERRAPLANAGEM LTDA EM RECUPERAÇÃO JUDICIAL					
COMPOSIÇÃO PATRIMONIAL	2015	2016	2017	2018	2019
ATIVO TOTAL	171.089.866,34	167.704.679,23	177.526.143,89	173.913.501,45	167.962.730,75
ATIVO CIRCULANTE	46.913.263,87	43.949.729,70	29.998.997,82	26.371.286,55	21.726.703,93
DISPONÍVEL	74.037,67	71.619,25	204.433,86	- 7.056.658,65	739.356,75
CREDITO	19.749.163,52	13.797.487,32	4.328.623,77	7.667.008,94	7.714.358,43
ESTOQUE	1.750.000,00	1.750.000,00	-	-	-
IMPOSTO A RECUPERAR	4.322.291,09	4.495.748,03	4.512.787,46	4.512.787,46	-
DEPOSITOS E CAUÇÃO	-	3.427,86	-	-	-
BENS DESTINADOS À VENDA	-	-	-	-	-
OUTROS CREDITOS A RECEBER	21.017.771,59	23.831.447,24	23.953.152,73	24.248.148,80	16.272.988,75
GASTOS ANTECIPADOS	-	-	- 3.000.000,00	- 3.000.000,00	- 3.000.000,00
ATIVO NÃO CIRCULANTE	124.176.602,47	123.754.949,53	147.527.146,07	147.542.214,90	146.236.026,82
REALIZAVEL A LONGO PRAZO	41.050.556,92	40.417.849,55	68.937.721,41	40.417.661,55	40.315.562,37
INVESTIMENTO	10.355.955,21	11.016.298,58	10.393.178,46	38.926.864,20	38.982.775,30
IMOBILIZADO	68.550.090,34	68.100.801,40	63.976.246,20	63.977.689,15	62.717.689,15
INTANGÍVEL	4.220.000,00	4.220.000,00	4.220.000,00	4.220.000,00	4.220.000,00
PASSIVO TOTAL	171.089.866,34	167.704.679,23	177.526.143,89	173.913.501,45	167.962.730,75
PASSIVO CIRCULANTE	40.960.737,95	20.068.322,83	21.723.009,98	27.700.995,27	23.475.452,15
PASSIVO NÃO CIRCULANTE	105.168.443,17	127.524.910,17	123.057.430,89	121.707.376,39	121.440.303,13
PATRIMONIO LIQUIDO	24.960.685,22	20.111.446,23	32.745.703,02	24.505.129,79	23.046.975,47
ENDIVIDAMENTO GERAL	85%	88%	82%	86%	86%
PARTICIPAÇÃO DE CAPITAL DE TERCEIROS	585%	734%	442%	610%	629%
COMPOSIÇÃO DO ENDIVIDAMENTO	28%	14%	15%	19%	16%
IMOBILIZAÇÃO DO CAPITAL PROPRIO	497%	615%	451%	602%	635%



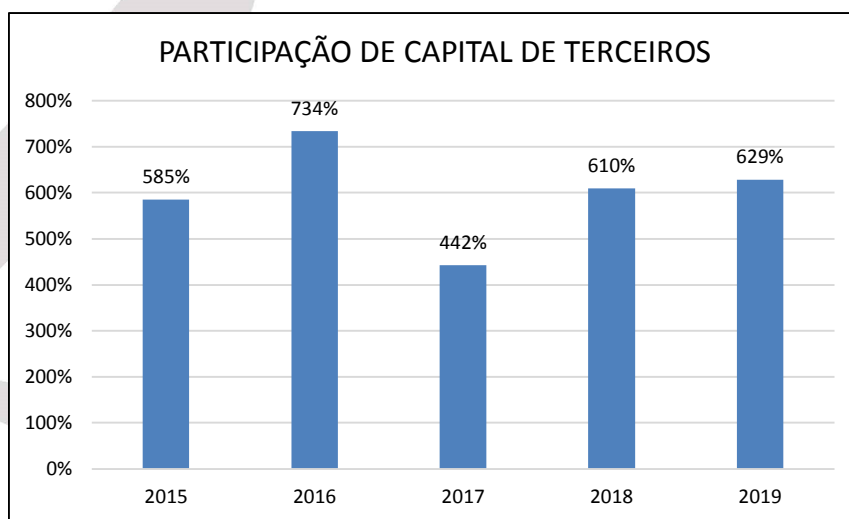
Endividamento Geral

Demonstra quanto o capital de terceiros representa sobre o total de recursos investidos na empresa. Quanto mais elevado esse índice, maior o grau de endividamento da empresa.



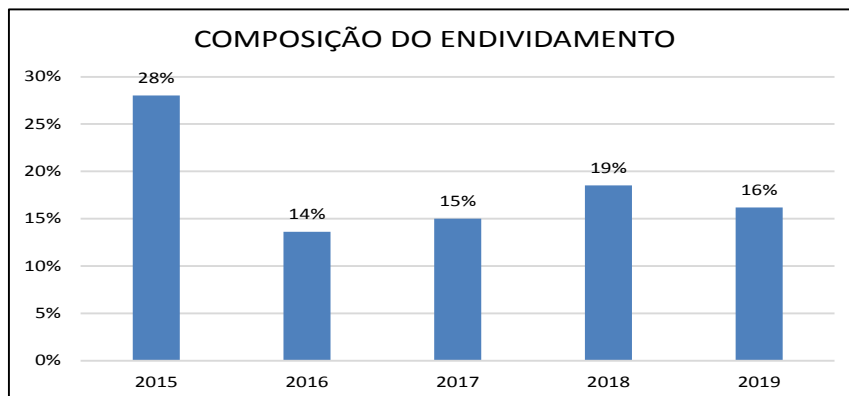
Participação do Capital de Terceiros

Indica quanto o capital de terceiros representa sobre o capital próprio investido no negócio.



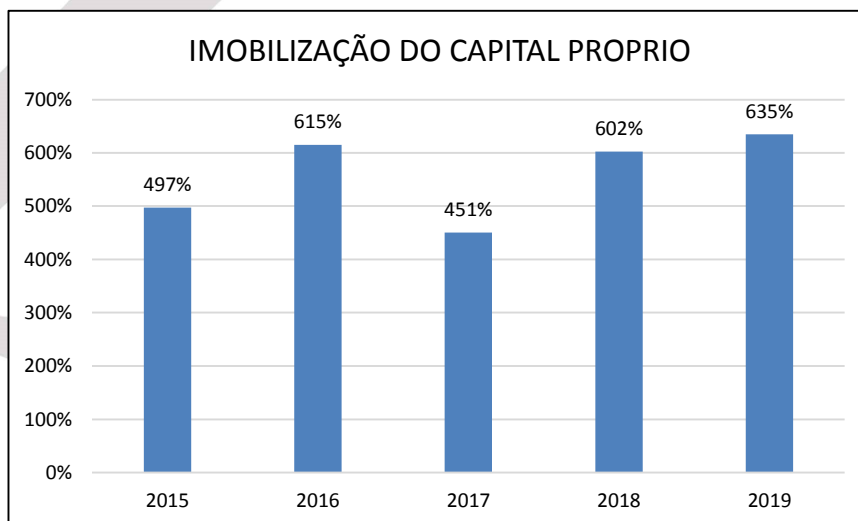
Composição do Endividamento

Este índice, também denominado de perfil da dívida, mostra a relação entre o passivo de curto prazo da empresa e o passivo total. Ou seja, qual o percentual de passivo de curto prazo é usado no financiamento de terceiros.



Imobilização de Capital Próprio

Demonstra quanto dos recursos "engessados" no ativo não circulante foram financiados com capitais próprios. Ou seja, demonstra o quanto a empresa aplicou no ativo permanente, para cada \$ 1,00 de capital próprio investido.



12) Viabilidade financeira: Termômetro de Kanitz

Sobre o Parecer da viabilidade financeira, além do exame dos documentos apresentados pela recuperanda nos eventos 608 e 639, este administrador judicial vem apresentar o Termômetro de Kanitz, que é um instrumento utilizado para solvência de empresas. Com os indicadores do Termômetro de Kanitz, é possível apurar se determinada empresa tem possibilidade de falir, principalmente a curto prazo. Esse instrumento é um **termômetro de insolvência**, e a apuração do indicador é feita com base na utilização de uma fórmula financeira, que é a seguinte:

$$TK = (0,05 \times RP + 1,65 \times LG + 3,55 \times LS) - (1,06 \times LC + 0,33 \times GE)$$

onde:

0,05; 1,65; 3,55; 1,06 e 0,33 são pesos constantes que devem multiplicar os indicadores.

E os indicadores são os seguintes:

RP – Rentabilidade do Patrimônio;

LG – Liquidez Geral;

LS – Liquidez Seca;

LC – Liquidez Corrente;

GE – Grau de Endividamento.

Para apuração dos índices acima demonstrados, emprega-se as seguintes relações:

Rentabilidade do Patrimônio = Lucro Líquido dividido pelo Patrimônio Líquido;

Liquidez Geral = somatório do Ativo Circulante e do Ativo Não Circulante, dividido pelo somatório do Passivo Circulante e do Passivo Não Circulante;

Liquidez Seca = valor do Ativo Circulante menos o valor dos Estoques, dividido pelo Passivo Circulante;

Liquidez Corrente = valor do Ativo Circulante dividido pelo valor do Passivo Circulante;

Grau de Endividamento = ao somatório do Passivo Circulante e do Passivo Exigível a Longo Prazo, dividido pelo Patrimônio Líquido.

Todos os valores utilizados para apuração do **TK** foram extraídos dos demonstrativos apresentados pela recuperanda referentes aos anos de 2015 a 2019.

Se o resultado (**TK**) se situar **abaixo de -3**, o indicador demonstra que a empresa se encontra numa situação de insolvência. E evidentemente que, quanto menor o índice, mais próximo da falência estará a empresa.

Do mesmo modo, se a empresa se encontrar com um valor do **TK** acima de zero, o indicador demonstra que ela está solvente e financeiramente saudável, sobretudo à medida que o índice aumenta.

Em resumo, os valores do indicador **TK** revelam o seguinte:

Critérios de Análise do TK

De 0 a 7 = Solvente (Empresa Saudável)

De 0 a -3 Pré - Insolvência (Penumbra)

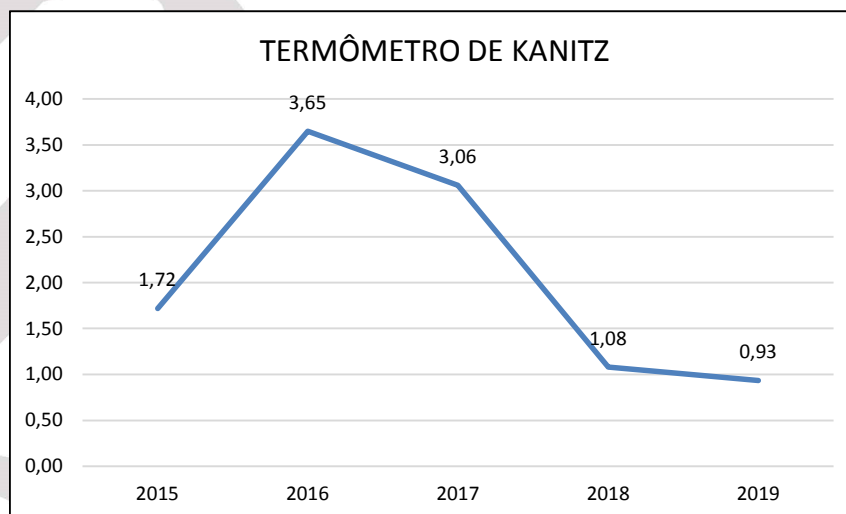
De -3 a -7 Insolvência (Falência)

Feito esse preâmbulo, este profissional vem revelar que o TK da recuperanda apresentou apenas resultados solventes.

Note na página seguinte a apuração científica dos valores do Termômetro de Kanitz da recuperanda nos anos de 2015 a 2019, tudo com base nos números extraídos dos demonstrativos apresentados pela recuperanda:

TERMÔMETRO DE KANITZ							
1 - INDICADORES:							
		FÓRMULA	2015	2016	2017	2018	2019
RPL =>	RENTAB. P. LÍQUIDO =>	LUCRO LÍQUIDO / P. LÍQUIDO	-0,88	-0,36	0,39	-0,34	-0,05
LG =>	LIQUIDEZ GERAL =>	ATIVO CIRCULANTE + R.L.P. / PASSIVO CIRCULANTE + E.L.	0,60	0,57	0,68	0,45	0,43
LS =>	LIQUIDEZ SECA =>	ATIVO CIRCULANTE - ESTOQUES / PASSIVO CIRCULANTE	1,10	2,10	1,38	0,95	0,93
LC =>	LIQUIDEZ CORRENTE =>	ATIVO CIRCULANTE / PASSIVO CIRCULANTE	1,15	2,19	1,38	0,95	0,93
GE =>	GRAU DE END. =>	PASSIVO CIRCULANTE + E.L.P. / P. LÍQUIDO	5,85	7,34	4,42	6,10	6,29
TERMÔMETRO DE KANITZ =>			1,72	3,65	3,13	1,08	0,93
2 - PONDERAÇÕES DE CADA INDICADOR		Critérios de Análise do TK					
RPL =>	0,05	De 0 a 7 = Solvente (Empresa Saudável)					
LG =>	1,65	De 0 a -3 - Pré - Insolvência (Penumbra)					
LS =>	3,55	De -3 a -7 Insolvência (Falência)					
LC =>	1,06						
GE =>	0,33						
3 - CÁLCULO DO TERMÔMETRO KANITZ - TK							
TK = ((0,05 * RPL + 1,65 * LG + 3,55 * LS) - (1,06 * LC + 0,33 * GE))							

A representação gráfica do Termômetro de Kanitz da recuperanda é a seguinte:



Portanto, Meritíssimo, conforme fica cientificamente demonstrado, pelos valores que constam escriturados nos demonstrativos, a recuperanda está em situação solvência no período de 2015 a 2019, com o índice TK médio de 2,08.

Salienta-se, todavia que, conforme já revelado no Tópico 3 – Extratos bancários e outros – o total da dívida da recuperação judicial e o montante da dívida fiscal foram contabilizados a menor nos demonstrativos, razão pela qual, muito provavelmente, os índices do Termômetro de Kanitz apresentaram resultados viáveis.

13. Conclusão

A empresa está em operação, ainda que esteja operando com capacidade ociosa. No momento a CONSTRUMIL possui dois contratos vigentes de aluguel de equipamentos, que são os seguintes:

**LOCTEC-CAVA-ALTA-SETORSUL e JM TERRAPLANAGEM E
CONSTRUÇÕES LTDA.**

Pelo que ficou cientificamente demonstrado, pelos valores que constam escriturados nos demonstrativos, a CONSTRUMIL está em situação de solvência, e está viável, portanto, no período de 2015 a 2019, com o índice de solvência TK médio de 2,08.

Salienta-se, todavia, que, conforme já revelado no Tópico 3 – Extratos bancários e outros – o total da dívida da recuperação judicial e o montante da dívida fiscal foram contabilizados a menor nos demonstrativos, razão pela qual, muito provavelmente, os índices de solvência apresentaram resultados viáveis.

Para se apurar fidedignamente os índices de viabilidade é preciso que os demonstrativos sejam conciliados e constem os valores corretos do passivo fiscal e tributário, bem como o passivo da recuperação judicial, conforme os valores que ficaram demonstrados neste relatório.

Na sequência, **este Administrador Judicial vem dizer que é favorável ao deferimento do pedido de convocação da assembleia geral de credores feito pela recuperanda**, para que seja votada a proposta de modificação do plano de recuperação já apresentado por esta no evento 639. Na hipótese da

proposta ser aprovada, por consequência direta da forma de pagamento proposta, a recuperação judicial se torna viável.

Ao fim, informa que se mantém na fiscalização das atividades da devedora para continuidade das providências, bem como esclarece que informará à V. Ex.^a e aos credores qualquer fato que porventura venha ocorrer e que afete os interesses da Recuperação Judicial, salientando que está no aguardo dos demonstrativos contábeis e financeiros da recuperanda referentes aos anos de 2020 e 2021 para que possa elaborar o relatório de atividades.

Era o que cumpria a este Administrador Judicial informar, relatar e dar Parecer, por ora.

Goiânia, Goiás, 12 de abril de 2021.

Adm. Leonardo De Paternostro
CRA/GO 9273
Perito Administrador
ADMINISTRADOR JUDICIAL