


CENTERCOM COMERCIO IND. E SERVIÇOS LTDA

Relatório Mensal de Atividades Novembro e Dezembro de 2021

Processo nº:5112097-77.2017.8.09.0051

24ª Vara Cível e Arbitragem

Juíza – Dra. Iara Márcia Franzoni de Lima Costa



Sumário

- Glossário
- Considerações iniciais
- Cronograma Processual
- Acompanhamento Processual
- Informações contábeis e financeiras
- Cumprimento do PRJ
- Aviso aos credores
- Endereço eletrônico
- Atividades Administrador Judicial
- Encerramento

Glossário

RJ - Recuperação Judicial

AJ - Administrador Judicial

PRJ - Plano De Recuperação Judicial

AGC - Assembleia Geral De Credores

Recuperanda - Centercom Comercio Ind. e Serviços Ltda

Classe I - Classe Credores Trabalhistas

Classe II – Classe Credores Garantia Real

Classe III - Classe Credores Quirografários

Classe IV - Classe Credores Microempresa E Empresas De Pequeno Porte

Considerações Iniciais

Leonardo De Paternostro, Administrador, Administrador Judicial nomeado por V. Ex.^ª, respeitosamente, para cumprimento do Art. 22, inciso II, letra “c”, da Lei 11.101/05, vem apresentar seu Relatório Mensal de Atividades.

O RMA reúne e sintetiza informações processuais, operacionais e financeiras da empresa, com o objetivo de trazer ao juízo, aos credores e aos demais interessados, um relato transparente e objetivo dos principais fatos ocorridos no período analisado.

As informações apresentadas no RMA são baseadas em documentos contábeis, financeiros e operacionais apresentados pela Recuperanda, **sob as penas do capítulo VII disposições penais Seção I - Dos crimes em especiais - Fraude a credores, art. 168 a 178 da LRE.**

Os demais fatos constantes no RMA buscam retratar os fatos e informações coletadas pelo AJ em visita à sede da empresa, em contato com os credores, e da análise da movimentação processual.

Cronograma Processual

12/4/2017 – Ajuizamento da ação

28/4/2017 – Data do r. despacho que deferiu o processamento da Recuperação Judicial

1/6/2017 – Publicação do Edital comunicando o deferimento do processamento da Recuperação Judicial e a 1ª relação de credores elaborada pela recuperanda (DJE nº 2279, Seção II, páginas 491-496).

30/6/2017 – Plano de Recuperação Judicial apresentado

31/7/2017 – Publicado o 2º Edital com a 2ª relação de credores e aviso sobre apresentação do PRJ pela devedora

1/3/2018 – Publicado o Edital de Convocação para a Assembleia Geral de Credores

16/03/2018 – 1ª convocação da Assembleia Geral de Credores

22/08/2018 – Resultado da votação do PRJ na AGC – plano aprovado

13/2/2019 – Homologação do Plano de Recuperação Judicial

20/5/2019 – Trânsito em julgado Decisão de Homologação do Plano de Recuperação Judicial

Acompanhamento Processual

Fato relevante: no mês de novembro/2021 a empresa recuperanda celebrou acordo com ROMANHOL ADVOGADOS ASSOCIADOS, credor extraconcursal, relativo a um crédito deste, objeto de ação de execução. Após explanado os argumentos para acordo firmado entre as partes, esse Administrador Judicial apresentou Parecer favorável à proposta de acordo, tendo sido homologado o acordo e ao fim, tendo sido determinada expedição de alvará para levantamento de dinheiro no valor de R\$ 200.000,00 (duzentos mil reais) para ROMANHOL ADVOGADOS ASSOCIADOS, na data de 12/11/2021.

Após o levantamento do dinheiro o acordo fora cumprido e o crédito extraconcursal fora devidamente liquidado pela empresa recuperanda.

Informações contábeis e financeiras

Na data de 16/11/2021 a recuperanda apresentou os demonstrativos contábeis de 2021 referentes ao período de janeiro a agosto. Os demonstrativos foram apresentados mês a mês, já retificados para dirimir os questionamentos apresentados nos autos. Cabe ressaltar novamente que o AJ não é o responsável pela escrituração contábil da recuperanda, nem é o gestor dela, e a gestão das operações são de responsabilidade civil e jurídica de seus dirigentes.

Este relatório apenas analisa e examina os documentos apresentados e confronta com a realidade dos fatos, mas não os confecciona.

[Clique aqui para acessar os documentos](#)

Balanço Patrimonial

A composição patrimonial é a representação do patrimônio da empresa em valores. Os grupos da composição patrimonial formam o balanço patrimonial da empresa, sempre expressando uma situação de equilíbrio entre suas partes, ativo e passivo. Na análise contábil e financeira entende-se como patrimônio todo o conjunto de bens e direitos da organização, estes representados pelo ativo, e as obrigações e o patrimônio líquido da entidade, estes últimos representados pelo passivo.

Para o exame dos meses de janeiro a agosto de 2021 foi elaborada a Análise Horizontal - AH. A finalidade da AH é demonstrar a evolução entre os valores das contas patrimoniais de um período para outro. Nesta análise, o mês de janeiro é utilizado como referencial.

CENTERCOM COMERCIO IND. E SERVICOS LTDA EM RECUPERAÇÃO JUDICIAL												
COMPOSIÇÃO PATRIMONIAL	jan/21	AH	fev/21		mar/21		abr/21		mai/21		jun/21	
ATIVO TOTAL	17.480.922,23	100%	18.022.289,62	3,10%	17.998.244,58	2,96%	18.489.374,99	5,77%	19.095.504,26	9,24%	14.950.778,78	-14,47%
ATIVO CIRCULANTE	7.209.633,81	100%	7.748.099,00	7,47%	7.723.035,42	7,12%	8.172.286,28	13,35%	8.737.288,92	21,19%	4.571.695,25	-36,59%
DISPONÍVEL	200.017,37	100%	201.671,02	0,83%	175.994,67	-12,01%	166.291,92	-16,86%	1.986.050,19	892,94%	24.652,04	-87,68%
CREDITO	5.128.438,04	100%	5.631.497,46	9,81%	5.613.439,47	9,46%	6.072.393,08	18,41%	4.772.631,95	-6,94%	2.565.143,53	-49,98%
ESTOQUE	1.847.657,70	100%	1.881.409,82	1,83%	1.900.080,58	2,84%	1.900.080,58	2,84%	1.945.086,08	5,27%	1.948.378,98	5,45%
GASTOS ANTECIPADOS	33.520,70	100%	33.520,70	0,00%	33.520,70	0,00%	33.520,70	0,00%	33.520,70	0,00%	33.520,70	0,00%
ATIVO NÃO CIRCULANTE	10.271.288,42	100%	10.274.190,62	0,03%	10.275.209,16	0,04%	10.317.088,71	0,45%	10.358.215,34	0,85%	10.379.083,53	1,05%
ATIVO REALIZAVEL A LP	2.051.127,84	100%	2.051.127,84	0,00%	2.051.127,84	0,00%	2.051.127,84	0,00%	2.051.127,84	0,00%	2.051.127,84	0,00%
INVESTIMENTO	75.860,99	100%	78.763,19	3,83%	79.781,73	5,17%	121.661,28	60,37%	162.787,91	114,59%	201.656,10	165,82%
IMOBILIZADO	14.460.166,45	100%	14.460.166,45	0,00%	14.460.166,45	0,00%	14.460.166,45	0,00%	14.460.166,45	0,00%	14.460.166,45	0,00%
CONTAS TEMPORÁRIAS	416.910,29	100%	416.910,29	0,00%	416.910,29	0,00%	416.910,29	0,00%	416.910,29	0,00%	398.910,29	-4,32%
DEPRECIACÃO	- 6.732.777,15	100%	- 6.732.777,15	0,00%	- 6.732.777,15	0,00%	- 6.732.777,15	0,00%	- 6.732.777,15	0,00%	- 6.732.777,15	0,00%
PASSIVO TOTAL	17.545.716,93	100%	17.981.963,48	2,49%	18.210.225,50	3,79%	18.535.113,01	5,64%	18.915.748,60	7,81%	14.963.479,39	-14,72%
PASSIVO CIRCULANTE	10.517.476,40	100%	10.966.329,59	4,27%	11.280.601,14	7,26%	11.822.740,11	12,41%	12.210.204,25	16,09%	10.380.423,14	-1,30%
PASSIVO NÃO CIRCULANTE	10.556.112,10	100%	10.547.699,29	-0,08%	10.472.691,71	-0,79%	10.467.133,67	-0,84%	10.461.075,12	-0,90%	10.456.126,95	-0,95%
PATRIMONIO LIQUIDO	- 3.527.871,57	100%	- 3.532.065,40	0,12%	- 3.543.067,35	0,43%	- 3.754.760,77	6,43%	- 3.755.530,77	6,45%	- 5.873.070,70	66,48%

CENTERCOM COMERCIO IND. E SERVICOS LTDA EM RECUPERAÇÃO JUDICIAL											
COMPOSIÇÃO PATRIMONIAL	jul/21		ago/21		set/21		out/21		nov/21		dez/21
ATIVO TOTAL	15.453.059,34	-11,60%	15.344.929,51	-12,22%	-		-		-		-
ATIVO CIRCULANTE	5.032.147,54	-30,20%	4.887.625,83	-32,21%	-		-		-		-
DISPONÍVEL	- 5.738,61	-102,87%	15.189,35	-92,41%							
CREDITO	3.050.041,47	-40,53%	2.882.339,80	-43,80%							
ESTOQUE	1.954.323,98	5,77%	1.956.575,98	5,89%							
GASTOS ANTECIPADOS	33.520,70	0,00%	33.520,70	0,00%							
ATIVO NÃO CIRCULANTE	10.420.911,80	1,46%	10.457.303,68	1,81%							
ATIVO REALIZAVEL A LP	2.051.127,84	0,00%	2.051.127,84	0,00%							
INVESTIMENTO	243.484,37	220,96%	279.876,25	268,93%							
IMOBILIZADO	14.460.166,45	0,00%	14.460.166,45	0,00%							
CONTAS TEMPORÁRIAS	398.910,29	-4,32%	398.910,29	-4,32%							
DEPRECIACÃO	- 6.732.777,15	0,00%	- 6.732.777,15	0,00%							
PASSIVO TOTAL	15.435.951,06	-12,02%	15.333.041,21	-12,61%	-		-		-		-
PASSIVO CIRCULANTE	10.767.492,75	2,38%	10.920.881,11	3,84%							
PASSIVO NÃO CIRCULANTE	10.451.066,02	-1,00%	10.447.814,38	-1,03%							
PATRIMONIO LIQUIDO	- 5.782.607,71	63,91%	- 6.035.654,28	71,08%							

- Por meio da Análise Horizontal observa-se que o Ativo apresentou crescimento até maio, tendo apresentado decréscimo nos meses de junho, julho e agosto. O decréscimo foi decorrente da queda do saldo da conta “crédito”, composto por “Clientes” e “Outros Créditos” verificada a partir de junho/2021 no balancete. Note:

Balancete Maio

12	1.1.2	CLIENTES	1.974.616,38D	603.910,89	2.226.595,33	351.931,94D
13	1.1.2.01	DUPLICATAS A RECEBER	1.974.616,38D	603.910,89	2.226.595,33	351.931,94D
1000	1.1.2.01.00001	CLIENTES DIVERSOS	1.974.616,38D	603.910,89	2.226.595,33	351.931,94D
18	1.1.3	OUTROS CRÉDITOS	4.097.626,70D	350.245,39	27.322,08	4.420.550,01D
19	1.1.3.01	BANCOS CONTA VINCULADA	150.503,00D	0,00	0,00	150.503,00D
1129	1.1.3.01.00001	CHEQUES DEVOLVIDOS	150.503,00D	0,00	0,00	150.503,00D
20	1.1.3.02	REPASSE	2.736.417,31D	305.495,00	0,00	3.041.912,31D
2029	1.1.3.02.0001	REPASSE BWI	2.736.417,31D	305.495,00	0,00	3.041.912,31D

Balancete Junho

12	1.1.2	CLIENTES	351.931,94D	675.616,24	181.987,92	845.560,26D
13	1.1.2.01	DUPLICATAS A RECEBER	351.931,94D	675.616,24	181.987,92	845.560,26D
1000	1.1.2.01.00001	CLIENTES DIVERSOS	351.931,94D	675.616,24	181.987,92	845.560,26D
18	1.1.3	OUTROS CRÉDITOS	4.420.550,01D	369.501,37	3.070.618,11	1.719.433,27D
19	1.1.3.01	BANCOS CONTA VINCULADA	150.503,00D	0,00	0,00	150.503,00D
1129	1.1.3.01.00001	CHEQUES DEVOLVIDOS	150.503,00D	0,00	0,00	150.503,00D
20	1.1.3.02	REPASSE	3.041.912,31D	107.150,00	2.681.518,37	467.543,94D
2029	1.1.3.02.0001	REPASSE BWI	3.041.912,31D	107.150,00	2.681.518,37	467.543,94D

Ocorreu uma movimentação contábil de repasse para a empresa BWI, gestora financeira da empresa recuperanda. O passivo e patrimônio líquido foram influenciados por essa movimentação. O passivo diminuiu o saldo de despesas e o patrimônio líquido absorveu o valor da movimentação.

Demonstração Resultado Do Exercício - DRE

A DRE tem por objetivo demonstrar se houve lucro ou prejuízo no exercício social da empresa, e essa demonstração confronta os dados das receitas e das despesas do negócio, mostrando o resultado líquido do seu desempenho e detalhando a real situação operacional.

A empresa recuperanda apresenta uma DRE instável. Não é possível traçar um perfil de estabilidade, isso porque, tanto o faturamento quanto os custos de operação da empresa não seguiram um padrão de crescimento nem um padrão de prejuízo por decorrência da paralisação obrigatória das operações por decorrência da pandemia do COVID-19, fato que alterou de forma considerável o setor de construção civil.

Dos 8 (oito) meses de documentação apresentada, 5 (cinco) meses apresentam prejuízos e 3 (três) apresentam tímido lucro líquido, conforme se demonstra a seguir:

CENTERCOM COMERCIO IND. E SERVICOS LTDA EM RECUPERAÇÃO JUDICIAL									
DRE	jan/21	fev/21	mar/21	abr/21	mai/21	jun/21	jul/21	ago/21	
RECEITA OPERACIONAL BRUTA	R\$ 308.358,95	R\$ 508.500,70	R\$ 111.142,84	R\$ 509.636,80	R\$ 604.240,89	R\$ 521.817,28	R\$ 524.598,84	R\$ 473.187,49	
Vendas de Mercadorias	R\$ 299.743,35	R\$ 427.749,66	R\$ 106.426,04	R\$ 463.130,79	R\$ 585.440,89	R\$ 455.062,50	R\$ 439.875,45	R\$ 371.012,37	
Serviços prestados	R\$ 8.615,60	R\$ 80.751,04	R\$ 4.716,80	R\$ 46.506,01	R\$ 18.800,00	R\$ 66.754,78	R\$ 84.723,39	R\$ 102.175,12	
(-) DEDUÇÕES DA RECEITA BRUTA	-R\$ 104.502,40	-R\$ 98.174,60	-R\$ 37.683,37	-R\$ 87.654,55	-R\$ 113.323,97	-R\$ 107.543,61	-R\$ 99.887,99	-R\$ 78.672,51	
Deduções de Vendas	-R\$ 104.502,40	-R\$ 98.174,60	-R\$ 37.683,37	-R\$ 87.654,55	-R\$ 113.323,97	-R\$ 107.543,61	-R\$ 99.887,99	-R\$ 78.672,51	
(=) RECEITA OPERACIONAL LÍQUIDA.	R\$ 203.856,55	R\$ 410.326,10	R\$ 73.459,47	R\$ 421.982,25	R\$ 490.916,92	R\$ 414.273,67	R\$ 424.710,85	R\$ 394.514,98	
(-) CUSTOS OPERACIONAIS	-R\$ 112.207,98	-R\$ 152.983,31	-R\$ 177.830,30	-R\$ 304.724,75	-R\$ 148.341,09	-R\$ 439.525,90	-R\$ 216.583,73	-R\$ 233.706,06	
Custo das Mercadorias	-R\$ 112.207,98	-R\$ 152.983,31	-R\$ 177.830,30	-R\$ 304.724,75	-R\$ 148.341,09	-R\$ 439.525,90	-R\$ 216.583,73	-R\$ 233.706,06	
Depreciação									
(=) LUCRO OPERACIONAL BRUTO	R\$ 91.648,57	R\$ 257.342,79	-R\$ 104.370,83	R\$ 117.257,50	R\$ 342.575,83	-R\$ 25.252,23	R\$ 208.127,12	R\$ 160.808,92	
(-) DESPESAS OPERACIONAIS	-R\$ 249.827,15	-R\$ 181.067,88	-R\$ 146.452,94	-R\$ 162.266,58	-R\$ 116.344,21	-R\$ 166.416,28	-R\$ 190.564,86	-R\$ 165.739,48	
Despesas com Vendas	-R\$ 18.136,53	-R\$ 36.511,01	-R\$ 58.364,43	-R\$ 33.903,78	R\$ -	-R\$ 17.679,45	-R\$ 20.365,23	-R\$ 24.020,51	
Despesas C/ Pessoal	-R\$ 110.333,84	-R\$ 50.101,99	-R\$ 50.985,98	-R\$ 51.763,54	-R\$ 36.587,67	-R\$ 33.746,81	-R\$ 27.136,31	-R\$ 26.220,99	
Despesas Administrativas	-R\$ 121.356,78	-R\$ 94.454,88	-R\$ 37.102,53	-R\$ 76.599,26	-R\$ 79.756,54	-R\$ 114.990,02	-R\$ 143.063,32	-R\$ 115.497,98	
(+) OUTRAS RECEITAS OPERACIONAIS	R\$ -	R\$ -	-R\$ 100,00	R\$ -	R\$ -	R\$ -	R\$ -	R\$ -	
Outras Receitas									
Bonificações Recebidas			-R\$ 100,00						
(=) LUCRO/PREJUÍZO OPER. LÍQUIDO	-R\$ 158.178,58	R\$ 76.274,91	-R\$ 250.923,77	-R\$ 45.009,08	R\$ 226.231,62	-R\$ 191.668,51	R\$ 17.562,26	-R\$ 4.930,56	
(+) Receitas Financeiras	R\$ 93.383,88	R\$ 28.845,93							
(-) Despesas Financeiras			-R\$ 1.383,29	-R\$ 728,94	-R\$ 737,94	-R\$ 787,76	-R\$ 453,98	-R\$ 289,42	
(=) LUCRO/PREJUÍZO OPER. LÍQUIDO	-R\$ 64.794,70	R\$ 105.120,84	-R\$ 252.307,06	-R\$ 45.738,02	R\$ 225.493,68	-R\$ 192.456,27	R\$ 17.108,28	-R\$ 5.219,98	
Receitas Não Operacionais									
Despesas Não Operacionais									
(=) RESULTADO OPER. ANTES IR E CSLL	-R\$ 64.794,70	R\$ 105.120,84	-R\$ 252.307,06	-R\$ 45.738,02	R\$ 225.493,68	-R\$ 192.456,27	R\$ 17.108,28	-R\$ 5.219,98	
(-) Provisão para IR e CSLL									
(=) RESULTADO LÍQUIDO DO EXERCÍCIO	-R\$ 64.794,70	R\$ 105.120,84	-R\$ 252.307,06	-R\$ 45.738,02	R\$ 225.493,68	-R\$ 192.456,27	R\$ 17.108,28	-R\$ 5.219,98	

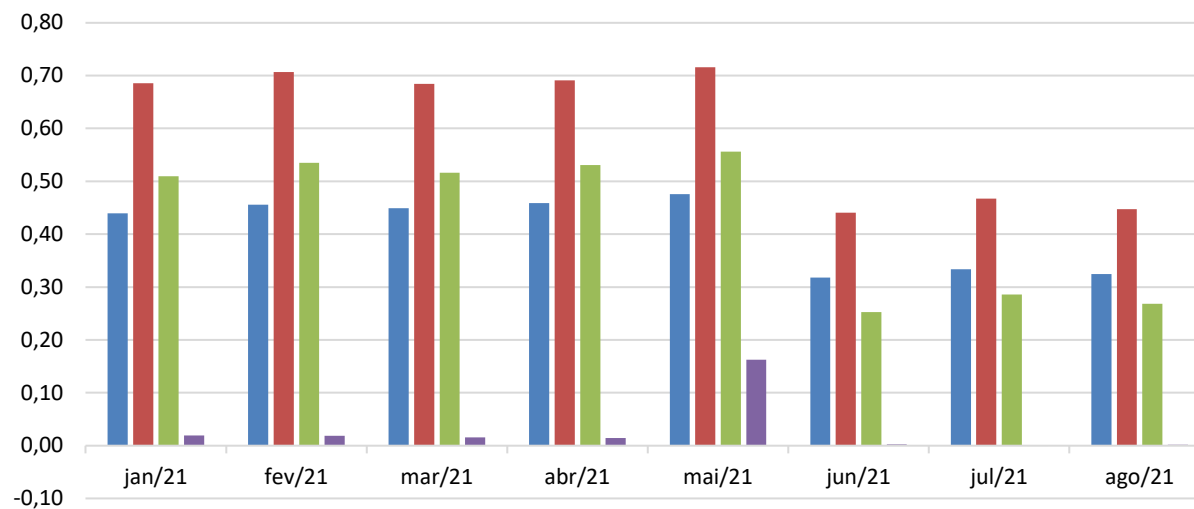


Indicadores de Liquidez

Indicadores de Liquidez revelam a capacidade de um ativo ser transformado em dinheiro sem perder o seu valor e funcionam como uma ferramenta para analisar os créditos e a capacidade financeira do empreendimento. Como medida isolada, quando o índice de liquidez for maior que 1 (um), é favorável para a empresa.

- Liquidez Geral – LG, expressa quanto a empresa possui em dinheiro, bens e direitos realizáveis a curto e a longo prazo, para fazer face às suas dívidas totais.
- Liquidez Corrente – LC, expressa o quanto a empresa possui em dinheiro mais bens e direitos realizáveis no curto prazo, comparado com suas dívidas a serem pagas no mesmo período.
- Líquida Seca – LS, expressa o quanto a empresa possui em disponibilidades, aplicações financeiras e duplicatas a receber a curto prazo, para fazer face ao seu passivo circulante, é a análise da liquidez corrente sem os estoques.
- Liquidez Imediata – LI, expressa o quociente entre as disponibilidades (caixa, banco e aplicações financeiras de liquidez imediata) e o passivo circulante.

INDÍCE DE LIQUIDEZ



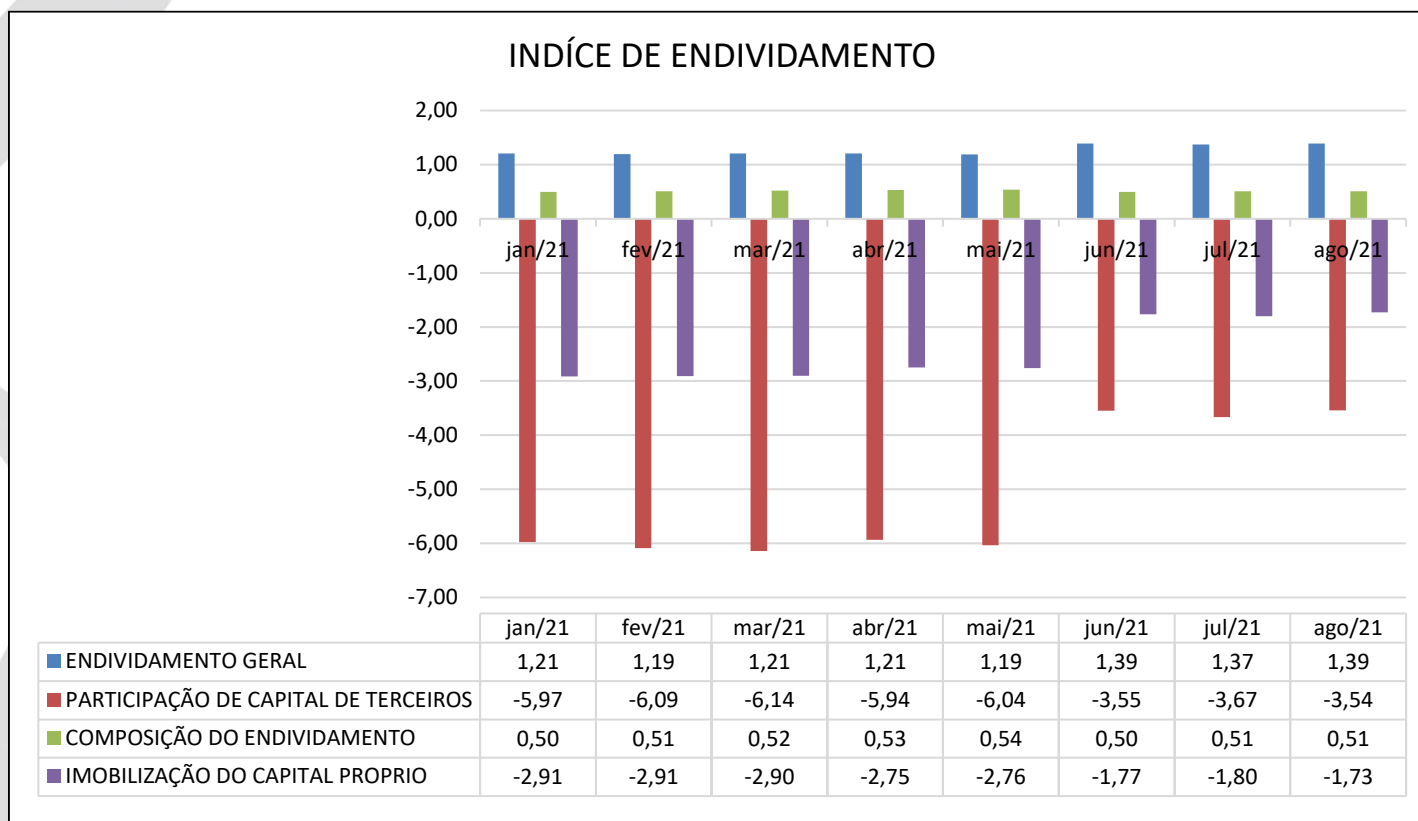
	jan/21	fev/21	mar/21	abr/21	mai/21	jun/21	jul/21	ago/21
Índice de Liquidez Geral	0,44	0,46	0,45	0,46	0,48	0,32	0,33	0,32
Índice de Liquidez Corrente	0,69	0,71	0,68	0,69	0,72	0,44	0,47	0,45
Índice de Liquidez Seca	0,51	0,53	0,52	0,53	0,56	0,25	0,29	0,27
Índice de Liquidez Imediata	0,02	0,02	0,02	0,01	0,16	0,00	0,00	0,00

Indicadores de Endividamento

Os Indicadores de Endividamento, decorrem das decisões estratégicas da empresa, relacionadas a investimentos, financiamentos e distribuição de dividendos. As políticas operacionais e a capacidade de geração de lucro (rentabilidade) também afetam estes indicadores. Os índices deste grupo mostram as grandes linhas de decisões financeiras em termos de obtenção e aplicação dos recursos. Regra geral e de forma isolada, quanto maior, pior para a empresa.

- Endividamento Geral – EG, demonstra quanto o capital de terceiros representa sobre o total de recursos investidos na empresa. Quanto mais elevado esse índice, maior o grau de endividamento da empresa.
- Participação do Capital de Terceiros – GE, indica quanto o capital de terceiros representa sobre o capital próprio investido no negócio. É um indicador de risco que retrata a dependência da empresa em relação aos recursos externos. Índice negativo. Isso ocorre porque o Patrimônio Líquido da empresa se apresentou negativo nesse período.
- Composição Do Endividamento (Qualidade Da Dívida) - CE, evidencia o percentual de dívidas a ser pago no curto prazo e, por dedução, o percentual de longo prazo. Podemos interpretar isoladamente esse índice como “quanto maior, pior”. Ou seja, se a dívida é muito elevada, e se está concentrada no curto prazo (Passivo Circulante), a situação é extrema, pois percebemos uma pressão pela liquidação dos débitos.

- Imobilização de Capital Próprio - ICP, demonstra quanto dos recursos "engessados" no ativo não circulante foram financiados com capitais próprios. Ou seja, demonstra o quanto a empresa aplicou no ativo permanente, para cada \$ 1,00 de capital próprio investido.



Cumprimento do PRJ

Assinala-se que a recuperanda cumpriu o pagamento dos credores trabalhistas que apresentaram os dados bancários até o momento. Os comprovantes dos pagamentos já foram apresentados por este profissional nos RMA anteriores, e estão no Link deste relatório juntamente com os demonstrativos apresentados pela recuperanda ([Clique aqui para acessar os documentos](#)).

Quanto ao pagamento dos credores da classe quirografária, o vencimento da primeira parcela do pagamento ocorreu em 20/11/2020. A recuperanda havia requerido suspensão dos pagamentos do plano até a liberação do valor que estava depositado em conta judicial, tendo sido deferido o requerimento por V. Ex.^a.

Portanto, os pagamentos do PRJ foram retomados em 20/12/2021 para os credores que apresentaram seus dados bancários, e os comprovantes foram apresentados à administração judicial.

Nos Quadros seguintes demonstram-se o cumprimento do PRJ até o momento referente às:

Planilha 1
CENTERCOM Credores que já receberam as 12 parcelas do seu crédito, nos termos aprovados no Plano de Recuperação Judicial
CLASSE TRABALHISTA
CREDOR
AGEU DA SILVA CABRAL
ALESSANDRO LOURENCO BORGES
CLAUDIOMAR DIVINO DA SILVA
DANILLO SIQUEIRA VIEIRA
EDMAR DIAS PONTES
EDSON MOREIRA DA COSTA JUNIOR
FABIO DOS SANTOS
FRANQUINELLE DOS SANTOS SILVA
GEZECI MAGALHAES FERREIRA SILVA
JESSICA MOURA DE SOUSA
JOAO PEDRO DA SILVA JUNIOR
JONAS RODRIGUES DE LEMOS JUNIOR
JUCIVALDO DA SILVA LEAL
LEILA DE ALMEIDA COQUEIRO
LEO JAIME FRANCISCO CIEL DOS SANTOS
LUCIANO SCALABRINI
LUSIVALDO ALVES FERNANDES
MARCELO SANTOS VITORINO
MARCOS ANTONIO DA SILVA BRAGA
MIKAELL MARTINS DA ROCHA
MURILO MENDONCA SILVA
ROMARIO RODRIGUES DOS SANTOS
VANDEILSON MONTEIRO REIS
VINICIUS VIEIRA GLORIA
WANDERLEI GOMES DE MELO
WILLIAN MARION GUEDES NUNES
ZELIA CORREIA DA PENHA

CLASSE TRABALHISTA - CREDORES PAGOS EM ÚNICA PARCELA - SALDO DE SALÁRIO
ADEMIR DA CONCEICAO
CARLOS BARBOSA DE SOUZA
CARLOS CANDIDO FERREIRA
CRISTIANO ERICK GONCALVES DE OLIVEIRA
DANIELLE AGUIAR BATISTA RODRIGUES
ENEIDE DA SILVA ROSA
EUCILENE PINHEIRO BARROS DE SOUSA
FABIO MARRA DA SILVA
FRANCISCO DE SOUZA OLIVEIRA
GERALDO FERREIRA DE OLIVEIRA
HILTON SOARES GOMES
SANDES HENRIQUE SALOS MARINHO
VALDECI DA CONCEICAO SILVA
WILLIAN BATISTA RODRIGUES
WILSON DONIZETE DA SILVA

CLASSE TRABALHISTA - CREDORES PAGOS NA AÇÃO TRABALHISTA
CREDOR
ANA PAULA PEREIRA DA SILVA
CAROLINE PEGORARO DE ANDRADE
CELIA MENDONCA MILHOMEM
CELIA PEREIRA DE SOUZA
ELTON REGO DA SILVA
ERICO BRAGA SILVA
IRANETE VIEIRA FERREIRA
JOSE AMARAL DE OLIVEIRA
JOSEMAR MARTINS CIRQUEIRA
MARCIO PEREIRA ROCHA
WANDERLY ANTONIO DE OLIVEIRA JUNIOR
WELLINGTON DA CRUZ LAGARES
WENNER JHONATAN ALVES FEITOSA
WILSON GOMES DA SILVA
WILTON ROSA DA SILVA

CLASSE TRABALHISTA RETARDATÁRIA - AGUARDANDO INICIO DOS PAGAMENTOS, NOS TERMOS DO PLANO HOMOLOGADO
NOME
ADEMAR BELO
ANDREIA TOMAZETTI

CENTERCOM Credores quirografários que informaram seus dados bancários e que já receberam a 1ª parcela dos seus créditos em 22/12/2021	
CLASSE QUIROGRAFARIA	
NOME	VALOR DA PARCELA
AGNOS COMERCIO DE PARAFUSOS LTDA	R\$ 23,62
ANCORA CHUMBADORES LTDA	R\$ 46,47
BANCO DO BRASIL	R\$ 9.368,33
BANCO SANTANDER	R\$ 410,00
BELGO BEKAERT ARAMES LTDA	R\$ 1.160,31
INRODA INDUSTRIA DE ROCADEIRAS DESBRAVADOR AVARE LTDA	R\$ 28,30
NB MAQUINAS LTDA (CNPJ Nº 46.127.635/0002-36)	R\$ 12,24
SOLUTION INFORMATICA LTDA	R\$ 19,04
Subtotal da primeira parcela	R\$ 11.068,30

CENTERCOM Credores ME - EPP que informaram seus dados bancários e que já receberam a 1ª parcela dos seus créditos em 22/12/2021	
CLASSE MICROEMPRESA E EPP	
NOME	VALOR DA PARCELA
ENSIS ENGENHARIA E SISTEMAS LTDA - ME	R\$ 285,90
M. C. VIEGAS EIRELI - EPP	R\$ 67,86
PACHECO PLASTICOS EIRELI - ME	R\$ 466,24
PEDROSA CONTADORES ASSOCIADOS S/S - EPP	R\$ 484,28
Subtotal da primeira parcela	R\$ 1.304,27

Os credores, ANDREIA TOMAZETTI, ADEMAR BELO, CELG DISTRIBUIÇÃO S.A., AGCO DO BRASIL SOLUÇÕES AGRICOLAS LTDA e EDNAMERICO TADEU DE OLIVEIRA (CONTRATO ESPÓLIO DE OSWALDO PEREIRA DE OLIVEIRA) haviam apresentado seus dados bancários para recebimento das parcelas dos seus créditos e, no entanto, ainda não receberam. A empresa recuperanda informou à administração judicial que o pagamento será realizado juntamente com a parcela do mês de fevereiro, e os comprovantes serão apresentados tão logo tenham sido realizados.

Aviso aos credores

Esta administração judicial solicita aos credores inscritos no Quadro que enviem seus dados bancários à recuperanda para que recebam os pagamentos dos seus créditos, para cumprimento da formalidade do item 9.5 do Plano de Recuperação, cuja instrução é a seguinte:

"Para realização dos pagamentos, os credores deverão informar à recuperanda, em até 30 dias após a concessão da recuperação judicial, suas respectivas contas bancárias para este fim, mediante comunicação por escrito endereçada à mesma, ou nos autos da recuperação judicial."

O envio dos dados bancários pode ser feito para o e-mail sandes.marinho@grupocentercom.com.br, devendo ser informado também à administração judicial no e-mail atendimento@paternostro.com.br.

Site eletrônico

Este profissional salienta que a administração judicial, em conformidade com o art. 22, inciso I, letra “K”, da Lei 11.101/05, possui endereço eletrônico próprio, onde mantém atualizadas todas as informações pertinentes à RJ, bem como a cópia integral do processo de recuperação judicial.


Basta acessar: <http://www.paternostro.com.br/home/> , clicar em Processos de recuperação Judicial, fazer o cadastro, e na sequência acessar a recuperação judicial desejada.

As notícias relevantes sobre as recuperações judiciais constam também no link de “Notícias”, no site eletrônico.

The screenshot shows the website's layout. At the top left is the logo and name. A search bar is on the top right. A dark blue navigation bar contains the following menu items: INSTITUCIONAL, SERVIÇOS, EQUIPE, NOTÍCIAS, QUADRO DE CREDORES, PROCESSOS DE RECUPERAÇÃO JUDICIAL, and CONTATO. The main content area features a large image of a smiling woman in a business suit. To her right is a dark blue box with the heading 'NOSSA EMPRESA' and a 'SAIBA MAIS' button. Below this are three sections: 'SERVIÇOS EM DESTAQUE' with three service cards (Administration of Companies, Credit Verification, and Administrative Expertise), 'NOTÍCIAS' with a list of recent news items, 'EQUIPE' with a profile of Leonardo De Paternostro, and 'NEWSLETTER' with a sign-up form.



O endereço eletrônico pode ser acessado por qualquer usuário, desde que realizado um registro básico para controle de acesso.



ÁREA RESTRITA

Olá, Camila Bastos Simões.

BRAVA AGRONEGÓCIOS LTDA
(5233259.50.2018.8.09.0036)

CENTERCOM COMÉRCIO INDÚSTRIA E SERVIÇOS LTDA
(5112097.77.2017.8.09.0051)

CONSTRUMIL CONSTRUTORA E TERRAP LTDA (37492-27.2012.8.09.0051)

ELEANDRO ANTONIO MARQUES E CIA - EPP
(367961-21.2015.8.09.0166)

EMPORIO PIQUIRAS LTDA E OUTROS (315725-49.2015.8.09.0051)

EPLAN ENGENHARIA, PLAN E ELETRICIDADE LTDA (492906-76.2011.8.09.0051)

CENTERCOM COMÉRCIO INDÚSTRIA E SERVIÇOS LTDA
(5112097.77.2017.8.09.0051)

Processo nº: 5112097.77.2017.8.09.0051

PATERNOSTRO & ASSOCIADOS
ADMINISTRAÇÃO JUDICIAL

Digite seu email de cadastro

Senha

Você esqueceu sua senha?

Você não é registrado? **Registre-se agora!** **Entrar**

Edital Definitivo RJ Centercom_DJE_2279_II_31082017

Plano de Recuperação_CENTERCOM

Edital_2ª Relação de Credores + PRJ_DJE2018

Edital AGC_CENTERCOM_DJE-GO-2467-SEÇÃO II

processamento da Recuperação Judicial e a 1ª relação de credores elaborada pela recuperanda (DJE nº 2279, Seção II, páginas 491-496).
Salve no seu computador o Edital no arquivo ao lado.

12/07/2017 - Plano de Recuperação Judicial de CENTERCOM COM IND E SERVICOS LTDA
Na data de hoje 30/06/2017 a CENTERCOM apresentou, no prazo previsto no art. 53 da Lei 11.101/2005, o Plano de Recuperação Judicial no qual consta

Atividades do Administrador Judicial

No decorrer dos últimos meses foi realizado atendimento aos credores da Recuperação Judicial (pessoalmente, telefone, e-mail e via chat), e foram prestados esclarecimentos a respeito da recuperação judicial.

Foi realizado também o acompanhamento do processo, e foram cumpridas as determinações e as providências nele constantes.

Encerramento

São essas as atividades e os fatos ocorridos que mereceram destaque.

Ao encerrar este relatório, este administrador judicial informa que se mantém na fiscalização das atividades da devedora para manutenção das providências, na fiscalização do cumprimento do plano, bem como esclarece que comunicará à V. Ex.^a e aos credores qualquer fato que porventura venha ocorrer e que afete os interesses da Recuperação Judicial.

Goiânia, Goiás, 28 de janeiro de 2022.

Adm. Leonardo De Paternostro
CRA/GO 9273
Perito Administrador
ADMINISTRADOR JUDICIAL