


## CENTERCOM COMERCIO IND. E SERVIÇOS LTDA

### Relatório Mensal de Atividades Outubro de 2021

Processo nº:5112097-77.2017.8.09.0051

24ª Vara Cível e Arbitragem

Juíza – Dra. Iara Márcia Franzoni de Lima Costa



## Sumário

- Glossário
- Considerações iniciais
- Cronograma Processual
- Acompanhamento Processual
- Informações contábeis e financeiras
- Cumprimento do PRJ
- Aviso aos credores
- Endereço eletrônico
- Atividades Administrador Judicial
- Encerramento

## Glossário

RJ - Recuperação Judicial

AJ - Administrador Judicial

PRJ - Plano De Recuperação Judicial

AGC - Assembleia Geral De Credores

Recuperanda - Centercom Comercio Ind. e Serviços Ltda

Classe I - Classe Credores Trabalhistas

Classe II – Classe Credores Garantia Real

Classe III - Classe Credores Quirografários

Classe IV - Classe Credores Microempresa E Empresas De Pequeno Porte

## Considerações Iniciais

**Leonardo De Paternostro**, Administrador, Administrador Judicial nomeado por V. Ex.<sup>a</sup> nos autos da Recuperação Judicial em epígrafe, respeitosamente, para cumprimento do art. 22, inciso II, letra “c”, da Lei 11.101/05, vem apresentar seu Relatório Mensal de Atividades.

O RMA reúne e sintetiza as informações do processo e as informações operacionais e financeiras da empresa, com o objetivo de trazer ao juízo, aos credores e aos demais interessados, um panorama objetivo dos principais atos e fatos ocorridos no período examinado.

Os dados e informações sobre a empresa, apresentados no RMA, são baseados em documentos contábeis, financeiros e operacionais da empresa Recuperanda, os quais infere-se que espelham a realidade, tendo em vista que, do contrário, impor-se-iam as penalidades contidas no capítulo VII – disposições penais, Seção I – Dos crimes em especiais – Fraude a credores, art. 168 a 178 da LRE.

Os demais fatos constantes no RMA buscam retratar os fatos e informações coletadas pelo AJ nas reuniões realizadas com os dirigentes e Procurador, do contato direto com os credores, e do exame dos acontecimentos do processo.

## Cronograma Processual

12/4/2017 – Ajuizamento da ação

28/4/2017 – Data do r. despacho que deferiu o processamento da Recuperação Judicial

1/6/2017 – Publicação do Edital comunicando o deferimento do processamento da Recuperação Judicial e a 1ª relação de credores elaborada pela recuperanda (DJE nº 2279, Seção II, páginas 491-496).

30/6/2017 – Plano de Recuperação Judicial apresentado

31/7/2017 – Publicado o 2º Edital com a 2ª relação de credores e aviso sobre apresentação do PRJ pela devedora

1/3/2018 – Publicado o Edital de Convocação para a Assembleia Geral de Credores

16/03/2018 – 1ª convocação da Assembleia Geral de Credores

22/08/2018 – Resultado da votação do PRJ na AGC – plano aprovado

13/2/2019 – Homologação do Plano de Recuperação Judicial

20/5/2019 – Trânsito em julgado Decisão de Homologação do Plano de Recuperação Judicial

## Acompanhamento Processual

**Decisão do evento 1060:** V. Ex.<sup>a</sup> pugna pelo Parecer desse Administrador Judicial a respeito dos demonstrativos contábeis, para, na sequência, decidir acerca do alegado nos eventos 1048, do credor BANCO SANTANDER S.A, e o credor extraconcursal evento 1058 EDINAMERICO TADEU DE OLIVEIRA.

O credor BANCO SANTANDER S.A solicita os comprovantes de pagamento das parcelas vencidas no período de setembro de 2020 a setembro 2021 sob pena de convalidação da recuperação em falência. Meritíssima, conforme já exposto em outros documentos e neste relatório, as parcelas da classe quirografária estão em descumprimento do PRJ.

Foi solicitado a suspensão dos pagamentos do período reclamado pelo credor e recentemente requerido a liberação de alvará do saldo proveniente de transação imobiliária para dar prosseguimento ao cumprimento do PRJ, sendo assim, não há que se falar em falência, a recuperanda possui condição financeira para o andamento da recuperação, apenas aguarda tramite processual.

Quanto ao credor extraconcursal EDINAMERICO TADEU DE OLIVEIRA, não concorda com o levantamento do valor proveniente da transação imobiliária, alega negligência do AJ e pontua fatos já justificados em outros eventos.

## Informações contábeis e financeiras

Na data de 16/11/2021 a recuperanda apresentou à administração judicial, os demonstrativos contábeis do ano de 2021, referentes ao período de janeiro a agosto de 2021 que ainda estão sendo examinados e em breve será apresentado o relatório do desempenho financeiro.

Devido, contudo, à necessidade premente do exame dos demonstrativos mensais referentes ao ano de 2020, este profissional priorizou a análise desses, que haviam sido entregues na data de 13/10/2021, após terem sido refeitos pela recuperanda por exigência da decisão constante no evento 1009.

Os demonstrativos foram apresentados com resultados mensais, não consolidados, e já retificados para sanar os questionamentos realizados no processo. Com os demonstrativos foram apresentadas notas explicativas sobre as retificações, as quais se encontram no link adiante. Cabe ressaltar que este AJ não é o responsável pela escrituração contábil da recuperanda, e nem o gestor dela, e as operações são de responsabilidade civil e jurídica de seus sócios. Este relatório revela o resultado da análise do desempenho financeiro da recuperanda.

[Clique aqui para acessar os demonstrativos e notas explicativas](#)



## Balanço Patrimonial

A composição patrimonial é a representação do patrimônio da empresa em valores. A seguir apresenta-se a análise do Balanço Patrimonial dos meses de 2020 com a Análise Horizontal (AH). A finalidade da AH é demonstrar a evolução dos valores das contas patrimoniais a partir do mês de janeiro, que foi utilizado como referencial.

CENTERCOM COMERCIO IND. E SERVICOS LTDA EM RECUPERAÇÃO JUDICIAL												
COMPOSIÇÃO PATRIMONIAL	jan/20	AH	fev/20		mar/20		abr/20		mai/20		jun/20	
<b>ATIVO TOTAL</b>	<b>20.809.402,37</b>		<b>20.806.303,72</b>	-0,01%	<b>20.240.024,99</b>	-2,74%	<b>20.191.182,51</b>	-2,97%	<b>19.761.158,28</b>	-5,04%	<b>19.427.087,42</b>	-6,64%
ATIVO CIRCULANTE	8.323.631,77	100%	8.361.683,57	0,46%	7.836.555,29	-5,85%	7.828.863,26	-5,94%	7.904.989,48	-5,03%	7.577.365,07	-8,97%
DISPONÍVEL	236.287,57	100%	227.578,55	-3,69%	194.033,63	-17,88%	161.393,83	-31,70%	130.689,59	-44,69%	112.193,20	-52,52%
CREDITO	6.206.165,80	100%	6.252.926,62	0,75%	5.761.343,26	-7,17%	5.786.291,03	-6,77%	5.893.121,49	-5,04%	5.583.993,47	-10,03%
ESTOQUE	1.847.657,70	100%	1.847.657,70	0,00%	1.847.657,70	0,00%	1.847.657,70	0,00%	1.847.657,70	0,00%	1.847.657,70	0,00%
GASTOS ANTECIPADOS	33.520,70	100%	33.520,70	0,00%	33.520,70	0,00%	33.520,70	0,00%	33.520,70	0,00%	33.520,70	0,00%
ATIVO NÃO CIRCULANTE	12.485.770,60	100%	12.444.620,15	-0,33%	12.403.469,70	-0,66%	12.362.319,25	-0,99%	11.856.168,80	-5,04%	11.849.722,35	-5,09%
ATIVO REALIZAVEL A LP	51.127,84	100%	51.127,84	0,00%	51.127,84	0,00%	51.127,84	0,00%	51.127,84	0,00%	51.127,84	0,00%
INVESTIMENTO	73.073,09	100%	73.073,09	0,00%	73.073,09	0,00%	73.073,09	0,00%	73.073,09	0,00%	73.073,09	0,00%
IMOBILIZADO	18.262.444,54	100%	18.262.444,54	0,00%	18.262.444,54	0,00%	18.262.444,54	0,00%	17.797.444,54	-2,55%	17.797.444,54	-2,55%
CONTAS TEMPORÁRIAS	379.247,33	100%	379.247,33	0,00%	379.247,33	0,00%	379.247,33	0,00%	379.247,33	0,00%	413.951,33	9,15%
DEPRECIÇÃO	- 6.280.122,20	100%	- 6.321.272,65	0,66%	- 6.362.423,10	1,31%	- 6.403.573,55	1,97%	- 6.444.724,00	2,62%	- 6.485.874,45	3,28%
<b>PASSIVO TOTAL</b>	<b>20.925.321,25</b>	100%	<b>21.389.577,60</b>	2,22%	<b>21.230.703,03</b>	1,46%	<b>20.453.091,45</b>	-2,26%	<b>20.211.226,26</b>	-3,41%	<b>19.945.730,71</b>	-4,68%
PASSIVO CIRCULANTE	11.632.136,41	100%	12.105.609,35	4,07%	11.953.536,60	2,76%	12.166.603,14	4,59%	11.924.737,95	2,52%	11.659.242,40	0,23%
PASSIVO NÃO CIRCULANTE	6.786.198,91	100%	6.776.982,32	-0,14%	6.770.180,50	-0,24%	6.770.180,56	-0,24%	6.770.180,56	-0,24%	6.770.180,56	-0,24%
PATRIMONIO LIQUIDO	2.506.985,93	100%	2.506.985,93	0,00%	2.506.985,93	0,00%	1.516.307,75	-39,52%	1.516.307,75	-39,52%	1.516.307,75	-39,52%



CENTERCOM COMERCIO IND. E SERVICOS LTDA EM RECUPERAÇÃO JUDICIAL												
COMPOSIÇÃO PATRIMONIAL	jul/20		ago/20		set/20		out/20		nov/20		dez/20	
<b>ATIVO TOTAL</b>	<b>19.477.243,87</b>	<b>-6,40%</b>	<b>19.443.100,73</b>	<b>-6,57%</b>	<b>18.676.623,31</b>	<b>-10,25%</b>	<b>18.594.270,75</b>	<b>-10,64%</b>	<b>20.437.506,86</b>	<b>-1,79%</b>	<b>15.898.500,22</b>	<b>-23,60%</b>
ATIVO CIRCULANTE	7.669.895,97	-7,85%	7.982.408,51	-4,10%	7.257.081,54	-12,81%	7.213.279,43	-13,34%	9.096.083,03	9,28%	7.048.226,84	-15,32%
DISPONÍVEL	95.009,56	-59,79%	75.483,74	-68,05%	63.789,63	-73,00%	44.647,45	-81,10%	44.649,15	-81,10%	11.660,57	-95,07%
CREDITO	5.693.708,01	-8,26%	6.025.746,37	-2,91%	5.312.113,51	-14,41%	5.287.453,58	-14,80%	7.170.255,48	15,53%	5.155.387,87	-16,93%
ESTOQUE	1.847.657,70	0,00%	1.847.657,70	0,00%	1.847.657,70	0,00%	1.847.657,70	0,00%	1.847.657,70	0,00%	1.847.657,70	0,00%
GASTOS ANTECIPADOS	33.520,70	0,00%	33.520,70	0,00%	33.520,70	0,00%	33.520,70	0,00%	33.520,70	0,00%	33.520,70	0,00%
ATIVO NÃO CIRCULANTE	11.807.347,90	-5,43%	11.460.692,22	-8,21%	11.419.541,77	-8,54%	11.380.991,32	-8,85%	11.341.423,83	-9,17%	8.850.273,38	-29,12%
ATIVO REALIZAVEL A LP	51.127,84	0,00%	51.127,84	0,00%	51.127,84	0,00%	51.127,84	0,00%	51.127,84	0,00%	51.127,84	0,00%
INVESTIMENTO	73.073,09	0,00%	73.073,09	0,00%	73.073,09	0,00%	73.073,09	0,00%	73.073,09	0,00%	73.073,09	0,00%
IMOBILIZADO	17.797.444,54	-2,55%	17.491.939,31	-4,22%	17.491.939,31	-4,22%	17.491.939,31	-4,22%	17.491.939,31	-4,22%	15.041.939,31	-17,63%
CONTAS TEMPORÁRIAS	412.727,33	8,83%	412.727,33	8,83%	412.727,33	8,83%	415.327,33	9,51%	416.910,29	9,93%	416.910,29	9,93%
DEPRECIÇÃO	- 6.527.024,90	3,93%	- 6.568.175,35	4,59%	- 6.609.325,80	5,24%	- 6.650.476,25	5,90%	- 6.691.626,70	6,55%	- 6.732.777,15	7,21%
<b>PASSIVO TOTAL</b>	<b>19.734.572,42</b>	<b>-5,69%</b>	<b>19.873.348,85</b>	<b>-5,03%</b>	<b>19.060.514,30</b>	<b>-8,91%</b>	<b>18.685.775,76</b>	<b>-10,70%</b>	<b>17.972.551,90</b>	<b>-14,11%</b>	<b>15.913.642,55</b>	<b>-23,95%</b>
PASSIVO CIRCULANTE	11.966.727,40	2,88%	12.105.503,83	4,07%	11.292.669,28	-2,92%	11.301.981,68	-2,84%	10.588.757,82	-8,97%	10.566.270,42	-9,16%
PASSIVO NÃO CIRCULANTE	6.770.180,56	-0,24%	6.770.180,56	-0,24%	6.770.180,56	-0,24%	6.770.180,56	-0,24%	6.770.180,56	-0,24%	6.760.963,97	-0,37%
PATRIMONIO LIQUIDO	997.664,46	-60,20%	997.664,46	-60,20%	997.664,46	-60,20%	613.613,52	-75,52%	613.613,52	-75,52%	- 1.413.591,84	-156,39%

Por meio da Análise Horizontal, constata-se que o ativo circulante apresentou decréscimo ao longo do ano de 2020, assim como o patrimônio líquido, que chegou a dezembro com um decréscimo de 156% em relação ao mês de janeiro, efeito decorrente da pandemia, durante a qual houve paralisação do segmento de construção civil, circunstância que afetou diretamente as operações da CENTERCOM, que tem a construção civil como principal consumidor.

Na conta “crédito” é possível constatar, no balancete, que houve incremento na subconta “Adiantamentos a fornecedores” (CENTERCOM empregou pagamento antecipado por materiais ou serviços adquiridos).

### Resultado em janeiro (referencial)

23	1.1.3.05	ADIANTAMENTOS A FORNECEDORES	1.149.360,20D	140.614,04	5.098,86	1.284.875,38D
1130	1.1.3.05.0001	ANCORA CHUMBADORES LTDA	6.004,01D	0,00	0,00	6.004,01D
1134	1.1.3.05.0005	BELGO BEKAERT ARAMES LTDA	130.134,22D	0,00	0,00	130.134,22D
1136	1.1.3.05.0007	FERRAGISTA AGUA VIVA LTDA	90.198,09D	2.283,96	0,00	92.482,05D
1004	1.1.3.05.00065	FORNECEDORES DIVERSOS	46.226,31D	138.330,08	5.098,86	179.457,53D
1137	1.1.3.05.0008	G & V IND COM DE ROLDANAS E ROLAMENTOS LTDA	750,00D	0,00	0,00	750,00D
1138	1.1.3.05.0009	RTL ENCOMENDAS E CARGAS EIRELI	720,00D	0,00	0,00	720,00D
1139	1.1.3.05.00010	SODEXO PASS DO BRASIL SERVICOS E COMERCIOS S.A	4.790,60D	0,00	0,00	4.790,60D
1140	1.1.3.05.00011	TRELICAS CENTRO-OESTE - EM RECUPERACAO JUDICIAL	4.489,11D	0,00	0,00	4.489,11D
1131	1.1.3.05.0002	TVH DINAMICA	547,86D	0,00	0,00	547,86D
1132	1.1.3.05.0003	WANDERLY ANTONIO DE OLIVEIRA JUNIOR	122.500,00D	0,00	0,00	122.500,00D
1133	1.1.3.05.0004	YAMADA SANTOS ADVOGADOS	3.000,00D	0,00	0,00	3.000,00D
1135	1.1.3.05.0006	ZARATIN SOCIEDADE INDIVIDUAL DE ADVOCACIA	740.000,00D	0,00	0,00	740.000,00D

23	1.1.3.05	ADIANTAMENTOS A FORNECEDORES	1.695.144,54D	947.417,39	0,00	2.642.561,93D
1130	1.1.3.05.0001	ANCORA CHUMBADORES LTDA	6.004,01D	0,00	0,00	6.004,01D
1134	1.1.3.05.0005	BELGO BEKAERT ARAMES LTDA	130.134,22D	0,00	0,00	130.134,22D
1136	1.1.3.05.0007	FERRAGISTA AGUA VIVA LTDA	92.482,05D	0,00	0,00	92.482,05D
1004	1.1.3.05.00065	FORNECEDORES DIVERSOS	589.726,69D	947.417,39	0,00	1.537.144,08D
1137	1.1.3.05.0008	G & V IND COM DE ROLDANAS E ROLAMENTOS LTDA	750,00D	0,00	0,00	750,00D
1138	1.1.3.05.0009	RTL ENCOMENDAS E CARGAS EIRELI	720,00D	0,00	0,00	720,00D
1139	1.1.3.05.00010	SODEXO PASS DO BRASIL SERVICOS E COMERCIOS S.A	4.790,60D	0,00	0,00	4.790,60D
1140	1.1.3.05.00011	TRELICAS CENTRO-OESTE - EM RECUPERACAO JUDICIAL	4.489,11D	0,00	0,00	4.489,11D
1131	1.1.3.05.0002	TVH DINAMICA	547,86D	0,00	0,00	547,86D
1132	1.1.3.05.0003	WANDERLY ANTONIO DE OLIVEIRA JUNIOR	122.500,00D	0,00	0,00	122.500,00D
1133	1.1.3.05.0004	YAMADA SANTOS ADVOGADOS	3.000,00D	0,00	0,00	3.000,00D
1135	1.1.3.05.0006	ZARATIN SOCIEDADE INDIVIDUAL DE ADVOCACIA	740.000,00D	0,00	0,00	740.000,00D

### Resultado em novembro

## Demonstração Resultado Do Exercício - DRE

A DRE tem por objetivo demonstrar se houve lucro ou prejuízo no exercício social da empresa, confrontando receitas e despesas do negócio, revelando o resultado líquido e a real situação operacional do negócio. A empresa recuperanda demonstrou um incremento gradual nas receitas, sobretudo no 4º trimestre, que foi decorrente da venda dos imóveis do Jardim Planalto, com matrículas de números 28890 e 48869, e no 4º trimestre é evidenciado a transação de DUERÉ – TO, de matrícula de número 854.

Nos documentos apresentados é possível constatar o lançamento dos saldos dos imóveis vendidos em 2020. No 2º e 3º trimestre foram contabilizados os saldos dos imóveis do Jardim Planalto, com matrículas de números 28890 e 48869, e no 4º trimestre a transação de DUERÉ – TO, de matrícula de número 854.

### A contabilização aconteceu da seguinte maneira:

1. Contabilização da venda
2. Débito em caixa/banco pelo valor da venda (ativo)
3. Crédito em receitas na venda de ativo imobilizado (DRE - outros resultados)
4. Contabilização da baixa do imobilizado

5. Débito em Imobilizado - Fundo de Depreciação
6. Crédito em Imobilizado – Móveis
7. Débito em custo do imobilizado baixado (DRE - outros resultados)
8. Os lançamentos constam em nota explicativa confeccionada pela contabilidade da recuperanda (página 5)

Note a seguir a DRE do período:

<b>CENTERCOM COMERCIO IND. E SERVICOS LTDA EM RECUPERAÇÃO JUDICIAL</b>				
<b>DRE</b>	<b>1º Trim</b>	<b>2º Trim</b>	<b>3º Trim</b>	<b>4º Trim</b>
<b>RECEITA OPERACIONAL BRUTA</b>	R\$ 130.776,80	R\$ 218.306,32	R\$ 246.467,05	R\$ 727.637,80
Vendas de Mercadorias	R\$ 130.776,80	R\$ 218.306,32	R\$ 246.467,05	R\$ 727.637,80
<b>(-) DEDUÇÕES DA RECEITA BRUTA</b>	<b>-R\$ 64.215,57</b>	<b>-R\$ 47.453,34</b>	<b>-R\$ 48.427,30</b>	<b>-R\$ 139.357,41</b>
Deduções de Vendas	-R\$ 64.215,57	-R\$ 47.453,34	-R\$ 48.427,30	-R\$ 139.357,41
<b>(=) RECEITA OPERACIONAL LÍQUIDA.</b>	<b>R\$ 66.561,23</b>	<b>R\$ 170.852,98</b>	<b>R\$ 198.039,75</b>	<b>R\$ 588.280,39</b>
<b>(-) CUSTOS OPERACIONAIS</b>	<b>-R\$ 882.226,98</b>	<b>-R\$ 567.483,72</b>	<b>-R\$ 510.254,68</b>	<b>-R\$ 149.900,53</b>
Custo das Mercadorias	-R\$ 758.775,63	-R\$ 444.032,37	-R\$ 386.803,33	-R\$ 26.449,18
Depreciação	-R\$ 123.451,35	-R\$ 123.451,35	-R\$ 123.451,35	-R\$ 123.451,35
<b>(=) LUCRO OPERACIONAL BRUTO</b>	<b>-R\$ 815.665,75</b>	<b>-R\$ 396.630,74</b>	<b>-R\$ 312.214,93</b>	<b>R\$ 438.379,86</b>
<b>(-) DESPESAS OPERACIONAIS</b>	<b>-R\$ 173.043,65</b>	<b>-R\$ 121.244,99</b>	<b>-R\$ 69.447,93</b>	<b>-R\$ 450.128,61</b>
Despesas Administrativas	-R\$ 36.218,39	-R\$ 35.245,75	-R\$ 10.577,54	-R\$ 384.388,76
Despesas com Vendas	-R\$ 250,00	-R\$ 6,62	R\$ -	
Despesas C/ Pessoal	-R\$ 136.575,26	-R\$ 85.992,62	-R\$ 58.870,39	-R\$ 65.739,85
<b>(+) OUTRAS RECEITAS OPERACIONAIS</b>	<b>R\$ -</b>	<b>R\$ -</b>	<b>R\$ -</b>	<b>R\$ -</b>
Outras Receitas				
Bonificações Recebidas				
<b>(=) LUCRO/PREJUIZO OPER. LÍQUIDO</b>	<b>-R\$ 988.709,40</b>	<b>-R\$ 517.875,73</b>	<b>-R\$ 381.662,86</b>	<b>-R\$ 11.748,75</b>
(+) Receitas Financeiras	R\$ 0,01			
(-) Despesas Financeiras	-R\$ 1.968,79	-R\$ 767,56	-R\$ 2.388,08	-R\$ 3.393,58
<b>(=) LUCRO/PREJUIZO OPER. LÍQUIDO</b>	<b>-R\$ 990.678,18</b>	<b>-R\$ 518.643,29</b>	<b>-R\$ 384.050,94</b>	<b>-R\$ 15.142,33</b>
Receitas Não Operacionais		R\$ 465.000,00	R\$ 305.505,23	R\$ 2.450.000,00
Despesas Não Operacionais		-R\$ 465.000,00	-R\$ 305.505,23	-R\$ 2.450.000,00
<b>(=) RESULTADO OPER. ANTES IR E CSLL</b>	<b>-R\$ 990.678,18</b>	<b>-R\$ 518.643,29</b>	<b>-R\$ 384.050,94</b>	<b>-R\$ 15.142,33</b>
(-) Provisão para IR e CSLL				
<b>(=) RESULTADO LÍQUIDO DO EXERCÍCIO</b>	<b>-R\$ 990.678,18</b>	<b>-R\$ 518.643,29</b>	<b>-R\$ 384.050,94</b>	<b>-R\$ 15.142,33</b>



Conforme se constata, embora tenha apresentado melhora no resultado, houve prejuízo operacional em todos os meses do ano de 2020.



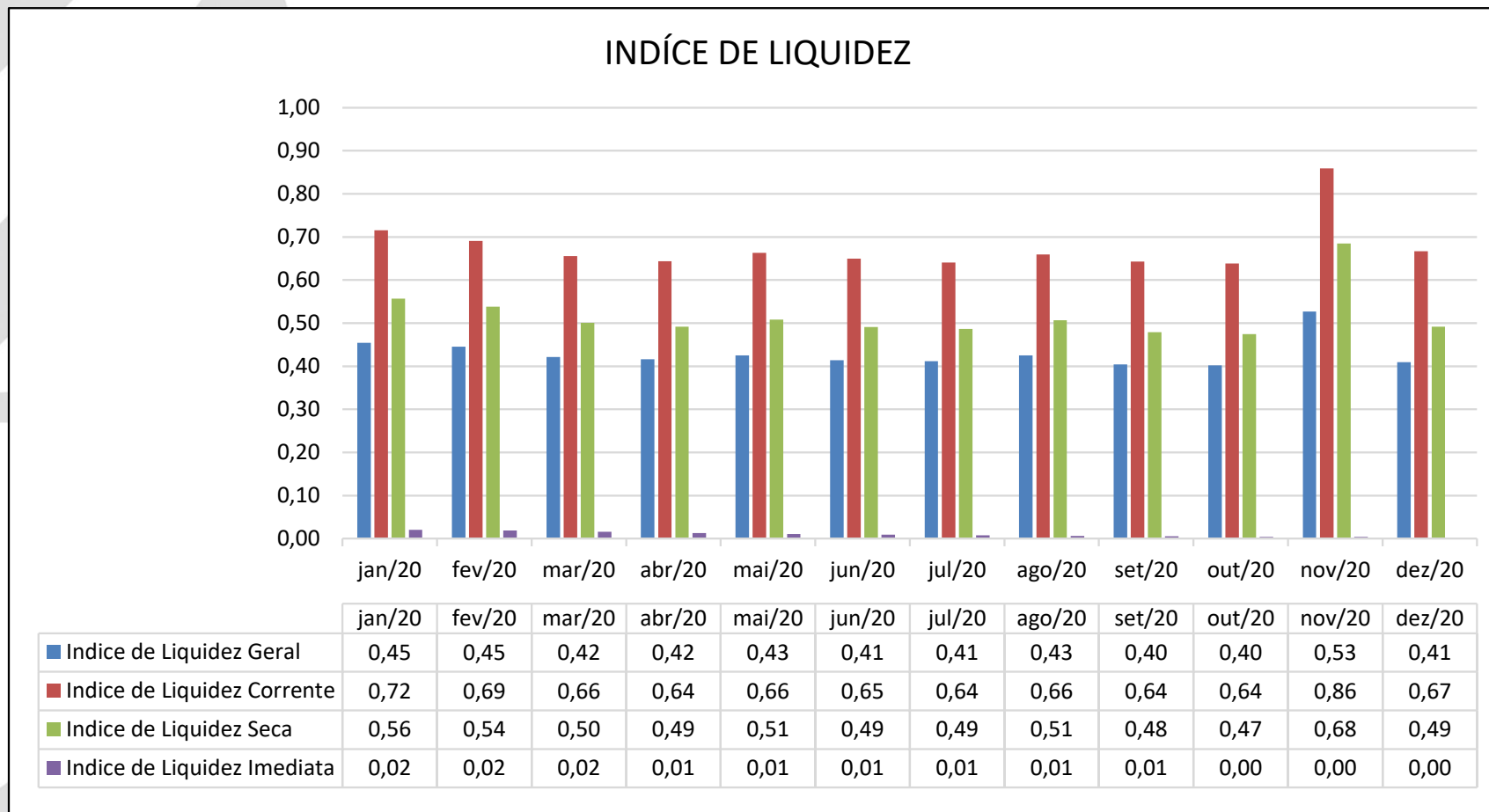
## Indicadores de Liquidez

Indicadores de Liquidez demonstram a capacidade de um ativo ser transformado em dinheiro sem perder o seu valor. Funcionam como uma ferramenta para analisar os créditos e a capacidade financeira do empreendimento. Como medida isolada, quando o índice de liquidez for maior que 1 (um), é favorável para a empresa.

- Liquidez Geral – LG, expressa quanto a empresa possui em dinheiro, bens e direitos realizáveis a curto e a longo prazo, para fazer face às suas dívidas totais.  
Em 2020 para cada R\$ 1,00 de obrigações, há aproximadamente R\$ 0,43 dos ativos para garantir a quitação das dívidas.
- Liquidez Corrente – LC, expressa o quanto a empresa possui em dinheiro mais bens e direitos realizáveis no curto prazo, comparado com suas dívidas a serem pagas no mesmo período.
- Liquidez Seca – LS, expressa o quanto a empresa possui em disponibilidades, aplicações financeiras e duplicatas a receber a curto prazo, para fazer face ao seu passivo circulante, é a análise da liquidez corrente sem os estoques.



- Liquidez Imediata – LI, expressa o quociente entre as disponibilidades (caixa, banco e aplicações financeiras de liquidez imediata) e o passivo circulante.



## Indicadores de Endividamento

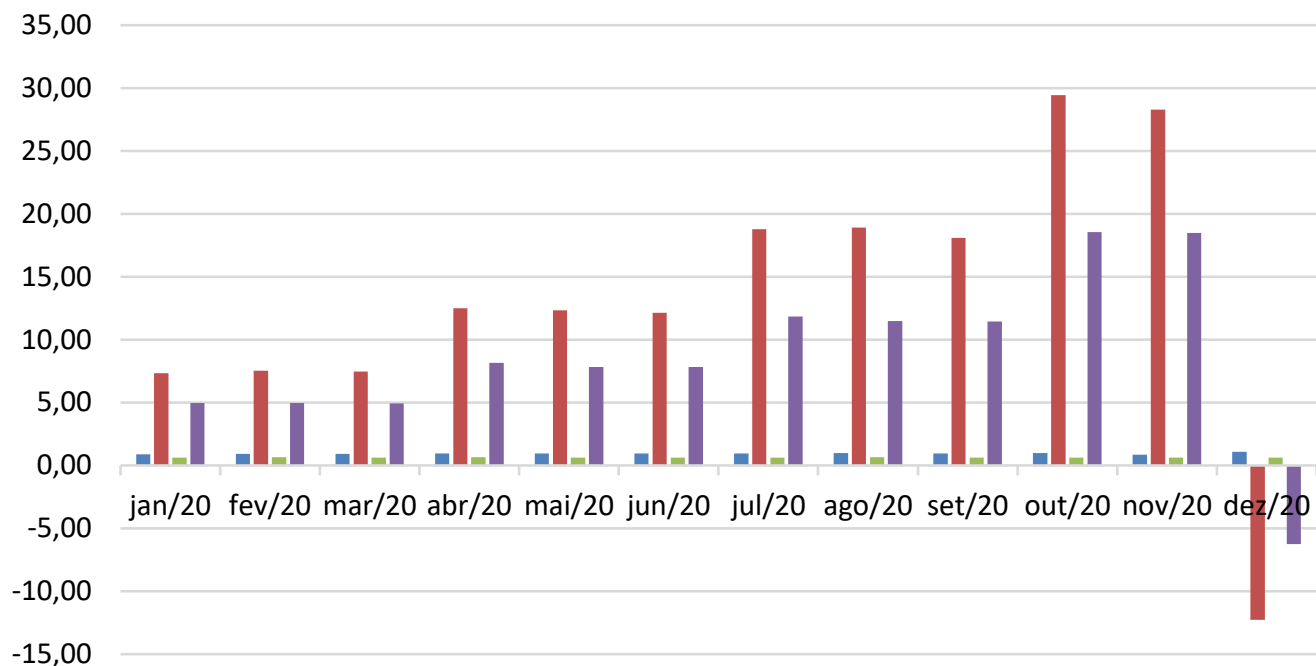
Os Indicadores de Endividamento são decorrentes das decisões estratégicas da empresa relacionadas a investimentos, financiamentos e distribuição de dividendos. As políticas operacionais e a capacidade de geração de lucro (rentabilidade) também afetam estes indicadores. Os índices deste grupo revelam as decisões financeiras em termos de obtenção e aplicação dos recursos. Regra geral e de forma isolada, quanto maior o índice, pior para a empresa.

- Endividamento Geral – EG, demonstra quanto o capital de terceiros representa sobre o total de recursos investidos na empresa. Quanto mais elevado esse índice, maior o grau de endividamento da empresa.
- Participação do Capital de Terceiros – GE, indica quanto o capital de terceiros representa sobre o capital próprio investido no negócio. É um indicador de risco que retrata a dependência da empresa em relação aos recursos externos.

O índice de dezembro foi negativo. Isso ocorre porque o Patrimônio Líquido da empresa se apresentou negativo nesse período.

- Composição Do Endividamento (Qualidade Da Dívida) - CE, evidencia o percentual de dívidas a ser pago no curto prazo e, por dedução, o percentual de longo prazo. Podemos interpretar isoladamente esse índice como “quanto maior, pior”. Ou seja, se a dívida é muito elevada, e se está concentrada no curto prazo (Passivo Circulante), a situação é extrema, pois percebemos uma pressão pela liquidação dos débitos.
- Imobilização de Capital Próprio - ICP, demonstra quanto dos recursos "engessados" no ativo não circulante foram financiados com capitais próprios. Ou seja, demonstra o quanto a empresa aplicou no ativo permanente, para cada \$ 1,00 de capital próprio investido.

## ÍNDICE DE ENDIVIDAMENTO



	jan/20	fev/20	mar/20	abr/20	mai/20	jun/20	jul/20	ago/20	set/20	out/20	nov/20	dez/20
■ ENDIVIDAMENTO GERAL	0,89	0,91	0,93	0,94	0,95	0,95	0,96	0,97	0,97	0,97	0,85	1,09
■ PARTICIPAÇÃO DE CAPITAL DE TERCEIROS	7,35	7,53	7,47	12,49	12,33	12,15	18,78	18,92	18,11	29,45	28,29	-12,26
■ COMPOSIÇÃO DO ENDIVIDAMENTO	0,63	0,64	0,64	0,64	0,64	0,63	0,64	0,64	0,63	0,63	0,61	0,61
■ IMOBILIZAÇÃO DO CAPITAL PRÓPRIO	4,98	4,96	4,95	8,15	7,82	7,81	11,83	11,49	11,45	18,55	18,48	-6,26

## Cumprimento do PRJ

A recuperanda cumpriu o pagamento de todos os credores trabalhistas que apresentaram os dados bancários até o momento. Os comprovantes já foram apresentados por este profissional no RMA anterior, e está novamente disponibilizado neste relatório juntamente com os demonstrativos apresentados pela recuperanda.

<b>Planilha 1</b>
<b>CENTERCOM</b> Credores que já receberam as 12 parcelas do seu crédito, nos termos aprovados no Plano de Recuperação Judicial
<b>CLASSE TRABALHISTA</b>
<b>CREDOR</b>
AGEU DA SILVA CABRAL
ALESSANDRO LOURENCO BORGES
CLAUDIOMAR DIVINO DA SILVA
DANILLO SIQUEIRA VIEIRA
EDMAR DIAS PONTES
EDSON MOREIRA DA COSTA JUNIOR
FABIO DOS SANTOS
FRANQUINELLE DOS SANTOS SILVA
GEZECI MAGALHAES FERREIRA SILVA
JESSICA MOURA DE SOUSA
JOAO PEDRO DA SILVA JUNIOR
JONAS RODRIGUES DE LEMOS JUNIOR
JUCIVALDO DA SILVA LEAL
LEILA DE ALMEIDA COQUEIRO
LEO JAIME FRANCISCO CIEL DOS SANTOS
LUCIANO SCALABRINI
LUSIVALDO ALVES FERNANDES
MARCELO SANTOS VITORINO
MARCOS ANTONIO DA SILVA BRAGA
MIKAELL MARTINS DA ROCHA
MURILO MENDONCA SILVA
ROMARIO RODRIGUES DOS SANTOS
VANDEILSON MONTEIRO REIS
VINICIUS VIEIRA GLORIA
WANDERLEI GOMES DE MELO
WILLIAN MARION GUEDES NUNES
ZELIA CORREIA DA PENHA

CLASSE TRABALHISTA - CREDORES PAGOS EM ÚNICA PARCELA - SALDO DE SALÁRIO
ADEMIR DA CONCEICAO
CARLOS BARBOSA DE SOUZA
CARLOS CANDIDO FERREIRA
CRISTIANO ERICK GONCALVES DE OLIVEIRA
DANIELLE AGUIAR BATISTA RODRIGUES
ENEIDE DA SILVA ROSA
EUCILENE PINHEIRO BARROS DE SOUSA
FABIO MARRA DA SILVA
FRANCISCO DE SOUZA OLIVEIRA
GERALDO FERREIRA DE OLIVEIRA
HILTON SOARES GOMES
SANDES HENRIQUE SALOS MARINHO
VALDECI DA CONCEICAO SILVA
WILLIAN BATISTA RODRIGUES
WILSON DONIZETE DA SILVA

CLASSE TRABALHISTA - CREDORES PAGOS NA AÇÃO TRABALHISTA
CREADOR
ANA PAULA PEREIRA DA SILVA
CAROLINE PEGORARO DE ANDRADE
CELIA MENDONCA MILHOMEM
CELIA PEREIRA DE SOUZA
ELTON REGO DA SILVA
ERICO BRAGA SILVA
IRANETE VIEIRA FERREIRA
JOSE AMARAL DE OLIVEIRA
JOSEMAR MARTINS CIRQUEIRA
MARCIO PEREIRA ROCHA
WANDERLY ANTONIO DE OLIVEIRA JUNIOR
WELLINGTON DA CRUZ LAGARES
WENNER JHONATAN ALVES FEITOSA
WILSON GOMES DA SILVA
WILTON ROSA DA SILVA

CLASSE TRABALHISTA RETARDATÁRIA - AGUARDANDO INICIO DOS PAGAMENTOS, NOS TERMOS DO PLANO HOMOLOGADO
NOME
ADEMAR BELO
ANDREIA TOMAZETTI



No que tange ao pagamento dos credores da classe quirografária, o vencimento da primeira parcela ocorreu em 20/11/2020. A recuperanda requereu a suspensão dos pagamentos do plano até a liberação do valor depositado em conta judicial. Entretanto, o pedido de suspensão dos pagamentos está pendente da decisão de V. Ex.<sup>a</sup>.

Quanto ao pedido de suspensão, que foi amparado na dificuldade que a recuperanda enfrentou devido à pandemia, a DRE e os índices de liquidez apurados e demonstrados neste relatório revelam que esses índices estavam negativos no ano de 2020, confirmando que o resultado operacional da CENTERCOM esteve deficitário e não havia recurso livre para cumprimento das obrigações do plano de recuperação no período da suspensão requerida.

## Aviso aos credores

Esta administração judicial solicita aos credores inscritos na 2<sup>a</sup> relação de credores que enviem seus dados bancários à recuperanda para que recebam os pagamentos dos seus créditos, em conformidade com o PRJ homologado, item 9.5, cuja instrução é a seguinte:

***"Para realização dos pagamentos, os credores deverão informar à recuperanda, em até 30 dias após a concessão da recuperação judicial, suas respectivas contas bancárias para***

***este fim, mediante comunicação por escrito endereçada à mesma, ou nos altos da recuperação judicial."***

O envio dos dados bancários pode ser feito para o e-mail [sandes.marinho@grupocentercom.com.br](mailto:sandes.marinho@grupocentercom.com.br), informando também à administração judicial no e-mail [atendimento@paternostro.com.br](mailto:atendimento@paternostro.com.br).

## Site eletrônico

Este profissional salienta que a administração judicial, em conformidade com o art. 22, inciso I, letra “K”, da Lei 11.101/05, possui endereço eletrônico no qual mantém atualizadas todas as informações pertinentes à RJ, bem como a cópia integral do processo de recuperação judicial.

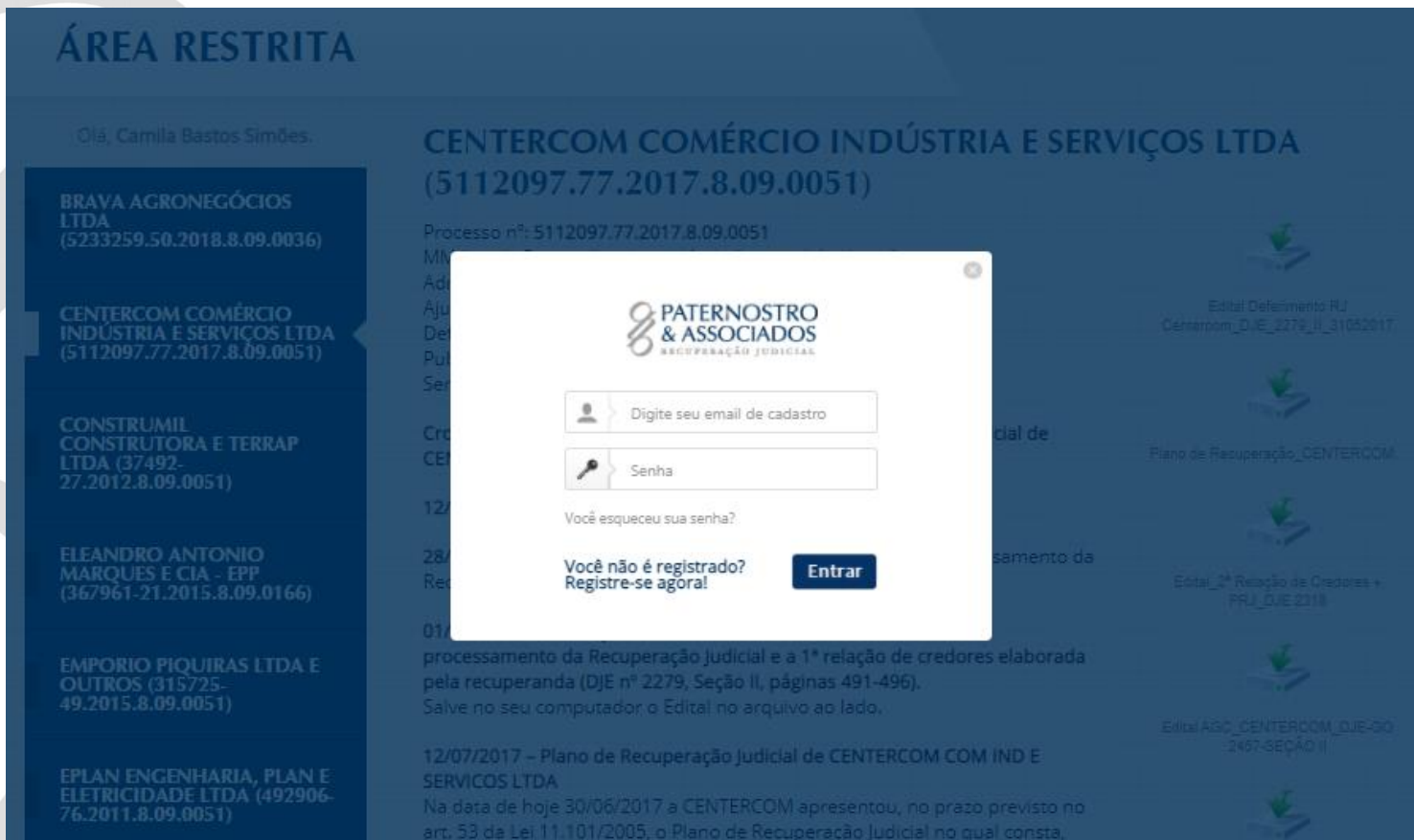
Basta acessar: <http://www.paternostro.com.br/home/>, clicar em Processos de recuperação Judicial, fazer o cadastro, e na sequência acessar a recuperação judicial desejada.

As notícias importantes sobre as recuperações judiciais constam também no link de “Notícias”, no site eletrônico.

The screenshot shows the website's layout. At the top left is the logo and name. A search bar is on the top right. A dark blue navigation bar contains the following menu items: INSTITUCIONAL, SERVIÇOS, EQUIPE, NOTÍCIAS, QUADRO DE CREDORES, PROCESSOS DE RECUPERAÇÃO JUDICIAL, and CONTATO. The main content area features a large image of a smiling woman in a business suit. To her right is a dark blue box with the heading 'NOSSA EMPRESA' and a 'SAIBA MAIS' button. Below this are three columns: 'SERVIÇOS EM DESTAQUE' with three service cards (Administration of Companies, Credit Verification, and Administrative Expertise), 'NOTÍCIAS' with a list of recent news items, 'EQUIPE' with a profile of Leonardo De Paternostro, and 'NEWSLETTER' with a sign-up form.



O endereço eletrônico pode ser acessado por qualquer usuário, desde que realizado um registro básico para controle de acesso.



**ÁREA RESTRITA**

Olá, Camila Bastos Simões.

**CENTERCOM COMÉRCIO INDÚSTRIA E SERVIÇOS LTDA  
(5112097.77.2017.8.09.0051)**

Processo nº: 5112097.77.2017.8.09.0051

**BRAVA AGRONEGÓCIOS LTDA  
(5233259.50.2018.8.09.0036)**

**CENTERCOM COMÉRCIO INDÚSTRIA E SERVIÇOS LTDA  
(5112097.77.2017.8.09.0051)**

**CONSTRUMIL CONSTRUTORA E TERRAP LTDA (37492-27.2012.8.09.0051)**

**ELEANDRO ANTONIO MARQUES E CIA - EPP (367961-21.2015.8.09.0166)**

**EMPORIO PIQUIRAS LTDA E OUTROS (315725-49.2015.8.09.0051)**

**EPLAN ENGENHARIA, PLAN E ELETRICIDADE LTDA (492906-76.2011.8.09.0051)**

**PATERNOSTRO & ASSOCIADOS**  
ADMINISTRAÇÃO JUDICIAL

Digite seu email de cadastro

Senha

Você esqueceu sua senha?

Você não é registrado? **Registre-se agora!** **Entrar**

Edital Definitivo RJ Centercom\_DJE\_2279\_II\_31082017

Plano de Recuperação\_CENTERCOM

Edital\_2ª Relação de Credores - PRJ\_DJE2018

Edital AGC\_CENTERCOM\_DJE-GO-2467-SEÇÃO II

processamento da Recuperação Judicial e a 1ª relação de credores elaborada pela recuperanda (DJE nº 2279, Seção II, páginas 491-496).  
Salve no seu computador o Edital no arquivo ao lado.

12/07/2017 - Plano de Recuperação Judicial de CENTERCOM COM IND E SERVICOS LTDA  
Na data de hoje 30/06/2017 a CENTERCOM apresentou, no prazo previsto no art. 53 da Lei 11.101/2005, o Plano de Recuperação Judicial no qual consta

## Atividades do Administrador Judicial

Nos últimos meses foi realizado atendimento aos credores da Recuperação Judicial (telefone e e-mail) e foram prestados esclarecimentos a respeito da recuperação judicial.

Este profissional também se reuniu com os dirigentes e o patrono da empresa recuperanda, para tratar de assuntos relacionados ao reestabelecimento das atividades operacionais, fluxo de movimento, parcerias comerciais e prospectos da atividade empresarial.

Foi realizado também o acompanhamento dos atos do processo, que no momento está aguarda apreciação de V. Ex.<sup>a</sup> de pedido de expedição de alvará para levantamento de dinheiro de conta judicial pela recuperanda, para que esta possa dar continuidade ao pagamento do PRJ com início de pagamento da classe quirográfaria.



## Encerramento

São essas as atividades realizadas que mereceram destaque.

Ao encerrar este relatório, este administrador judicial informa que se mantém na fiscalização das atividades da devedora para manutenção das providências, bem como esclarece que comunicará à V. Ex.<sup>a</sup> e aos credores qualquer fato que porventura venha ocorrer e que afete os interesses da Recuperação Judicial.

Goiânia, Goiás, 19 de novembro de 2021.

Adm. Leonardo De Paternostro  
CRA/GO 9273  
Perito Administrador  
ADMINISTRADOR JUDICIAL